



Использование сетевых дистанционных образовательных технологий (ДОТ) во внеурочной деятельности в начальной школе.



Дистанционный факультативный курс «Знаток»




Ф. И.О. учителей,
ответственные за реализацию
программы:
Абутина Ирина Михайловна,
Носова Наталья Васильевна,
Панина Ольга Владиславовна,
учителя начальных классов




Актуальность создания кружка «Знаток»



Основная цель обучения в начальной школе — научить каждого ребенка за короткий промежуток времени осваивать, преобразовывать и использовать в практической деятельности огромные массивы информации. Детей надо учить самостоятельному поиску информации, а также ее обработке с использованием новейших технологий, рациональному использованию своего времени, эффективному сотрудничеству с одноклассниками, учителями, родителями и ещё очень-очень многому.



Помочь учителю в решении этой непростой задачи может сочетание традиционных методов обучения и сетевых дистанционных образовательных технологий (ДОТ).
Использование ДОТ в начальной школе позволяет сделать процесс обучения более продуктивным.



Во время занятия учителю не хватает времени, чтобы с ребятами выполнить большой объём практических заданий по изученной теме... На помощь приходит дистанционное обучение.



Программа предусматривает очные занятия в начале и по завершении очно-дистанционного курса.

Форма организации занятий: самостоятельное выполнение заданий в дистанционном режиме, чередующееся с дистанционным общением с учителем.

Время проведения занятий:


самостоятельное выполнение заданий - по выбору учащегося;

общение с учителем посредством электронной почты – по мере необходимости;

очные занятия – сентябрь, май (1 раз в две недели по 40 минут).



Основная цель данного курса – развитие личности ребёнка через формирование умения рассуждать, классифицировать объекты, строить умозаключения в условиях дистанционного обучения
(подготовка учащихся к олимпиадам)




Задачи:

Создание условия для развития у детей познавательных интересов, формирование стремления ребенка к размышлению и поиску.

Обеспечение становление у детей развитых форм сознания и самосознания.

Обучение приемам поисковой и творческой деятельности.

Развитие комплекса свойств личности, которые входят в понятие «творческие способности».



Вырезать Копировать Вставить Формат по образцу Буфер обмена

Times New Roman 14

Ж К Ч abc x x' Aa ab A

Шрифт

АаВвСс АаВвСсСс АаВвСсСс АаВвСсСс АаВвСс АаВвСс АаВвСс

Заголово... Обычный Строгий Без инте... Заголово... Заголово... Заголово...

Стили

Найти Заменить Выделить Редактирование

Изменить стили

1 2 3 4 5 6 7 8 9 10 11 12 13 14 15 16 17 18 19

Раздел 2. Математика. Информатика (6 часов).			
4-5	Решение нестандартных, комбинаторных задач по математике.	2	http://nachalka.ucoz.ru/blog/2008-04-14-16
6	Решение задач Международной игры-конкурса «Кенгуру».	1	http://mathkang.ru/
7	Решение задач игры-конкурса по информатике «Инфознайка».	1	http://co1495.edusite.ru/p207aa1.html
8	Решение задач Международной игры по математике «Слон».	1	http://www.nic-snail.ru/index.php?option=com_content&view=article&id=258&Itemid=62
9	Решение задач для Всероссийской игры-конкурса по информатике «КИТ-компьютеры, информатика, технологии».	1	http://konkurskit.org/
Раздел 3. Русский язык. Литературное чтение. Окружающий мир (5 часов).			



Вырезать Копировать Вставить Формат по образцу Буфер обмена


Times New Roman 12 Шрифт

Абзац

Стили

Изменить стили

Найти Заменить Выделить Редактирование



1. Белякова Ксения- kсениya.belyakova.05@mail.ru
2. Дмитриев Александр – aleksandr.dmitriev.2005@mail.ru пароль - Aleksandr040150
3. Лопунова Карина – karina.Lopunova@mail.ru lopunovaelena@yandex.ru
4. Мазуров Юрий – umazurov@mail.ru пароль- y30465
5. Будушкин Антон – an-bu29.12/04@yandex.ru
6. Будушкина Юля – vesna020378@yandex.ru
7. Степанцева Катя - katstep0805@mail.ru
8. Терёхина Лиза – teryoxina.elizaveta@mail.ru
9. Ганькина Настя – gankina2005@mail.ru
10. Жгаров В. - zhgarVlad@mail.ru
11. Зворыкин Егор - egor.zvorikin@yandex.ru
12. Маркина Олеся – Ol2005s@mail.ru

Отправленные - natalya.nosova.60@mail.ru

https://e.mail.ru/messages/sent/

Сервисы Яндекс Mail.Ru Яндекс

Mail.Ru Почта 63 Мой Мир Одноклассники Игры Знакомства Новости Поиск Все проекты natalya.nosova.60@mail.ru настройки выход

@mail.ru

Письма Контакты Файлы Темы Ещё

Вперед Поиск по почте

Написать письмо

Удалить Спам Переместить Ещё

1 2 3 4 Вид

Входящие 63

Отправленные

Черновики

Спам

Корзина очистить

История общения в Агенте

Настроить папки

Непрочитанные

Отмеченные флажком

КУПИ VIP.RU SALE* с доставкой

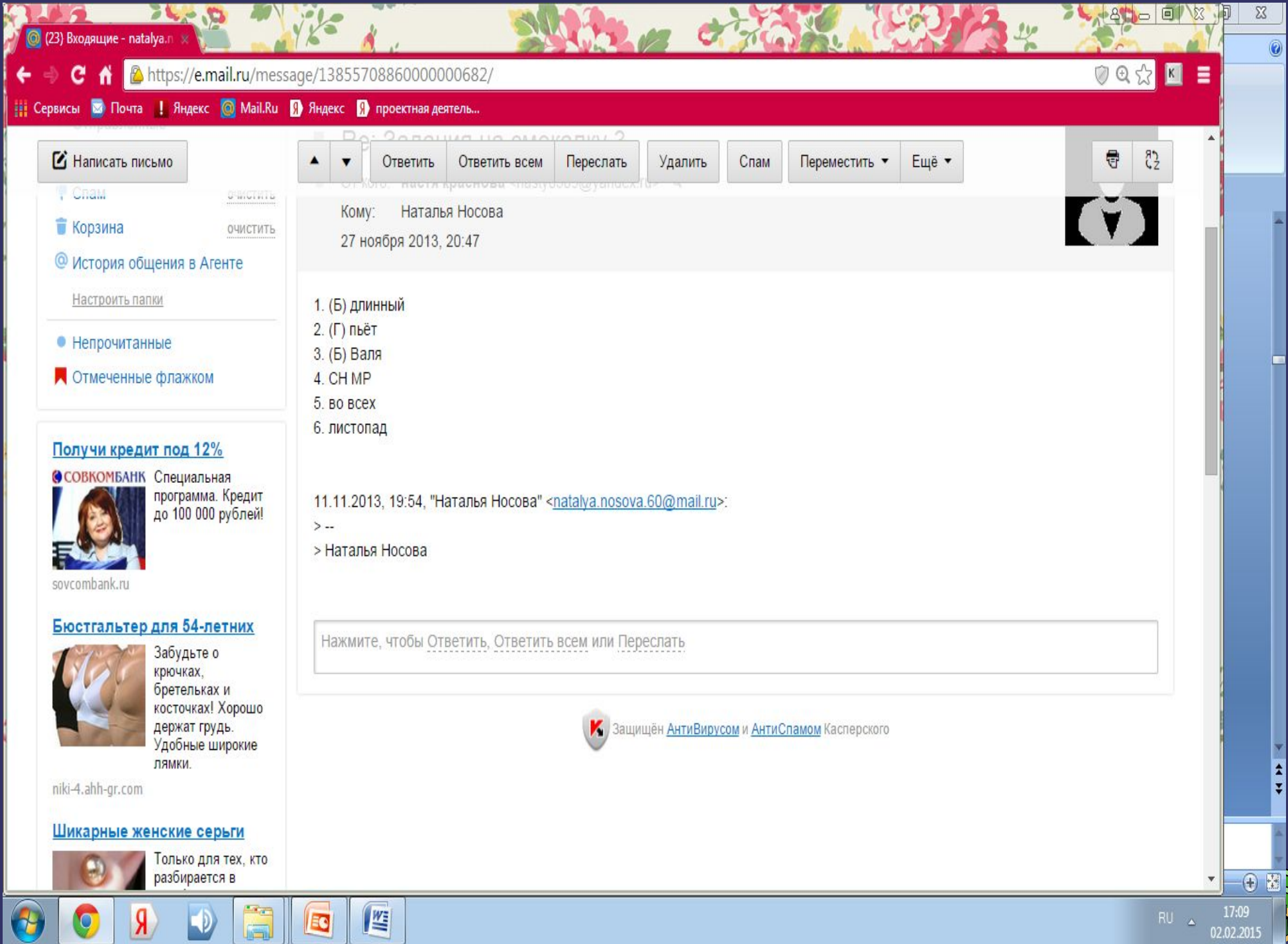
Платье Kata Binska designed by

Супер! 5 Гелей для душа в Подарокот Ив Роше! Ароматы: Земляника + Персик + Ежевика + Малина + Кокос

<input type="checkbox"/>		lorunovaelena@yande	презентация -- Наталья Носова	7 дек
<input type="checkbox"/>		kylikova.anastasiy2005	презентация -- Наталья презентацияНосова	7 дек
<input type="checkbox"/>		ledy_rakova@mail.ru	презентация -- Наталья Носова	7 дек
<input type="checkbox"/>		nasty0509@yandex.ru	презентация -- Наталья Носова	7 дек
<input type="checkbox"/>		OI2005s@mail.ru	презентация -- Наталья Носова	7 дек
<input type="checkbox"/>		zhgarVlad@mail.ru	презентация -- Наталья Носова	7 дек
<input type="checkbox"/>		gankina2005@mail.ru	презентация -- Наталья Носова	7 дек
<input type="checkbox"/>		teryoXina.elizaveta@m	презентация -- Наталья Носова	7 дек
<input type="checkbox"/>		katstep0805@mail.ru	презентация -- Наталья Носова	7 дек
<input type="checkbox"/>		an-bu29.12/04@yande	презентация -- Наталья Носова	7 дек
<input type="checkbox"/>		umazurov@mail.ru	презентация -- Наталья Носова	7 дек
<input type="checkbox"/>		aleksandr.dmitriev.200	презентация -- Наталья Носова	7 дек

Mail.Ru Агент

RU 19:26 08.12.2014



Написать письмо

- Спам очистить
- Корзина очистить
- История общения в Агенте
- Настроить папки
- Непрочитанные
- Отмеченные флажком


Получи кредит под 12%

СОВКОМБАНК Специальная программа. Кредит до 100 000 рублей!



sovcombank.ru


Бюстгалтер для 54-летних



Забудьте о крючках, бретельках и косточках! Хорошо держат грудь. Удобные широкие ляжки.

niki-4.ahh-gr.com

Шикарные женские серьги



Только для тех, кто разбирается в

Ответить Ответить всем Переслать Удалить Спам Переместить Ещё

Кому: Наталья Носова
27 ноября 2013, 20:47

1. (Б) длинный
2. (Г) пьёт
3. (Б) Валя
4. СН МР
5. во всех
6. листопад

11.11.2013, 19:54, "Наталья Носова" <natalya.nosova.60@mail.ru>
> --
> Наталья Носова


Нажмите, чтобы Ответить, Ответить всем или Переслать




Кружок «Эрудит»



для
учащихся
1 - 4 классов




Основная цель – подготовка учащихся
начальных классов к предметным
олимпиадам




Актуальность :

Необходимо создание благоприятных условий для обеспечения возможности творческой самореализации личности в различных видах деятельности, организации системы исследовательской работы учащихся, организации участия учащихся в школьных, районных, областных, всероссийских олимпиадах, интеллектуальных играх, дистанционных проектах.



Связь с кружком «Знайка»

На занятиях кружка «Эрудит» с учениками разбираются олимпиадные задания, происходит знакомство с интеллектуальными играми, конкурсами. А потом учителем по электронной почте ребятам рассылаются краткое содержание занятия и задание по этой теме. Ребята присылают ответы учителю, а на занятиях кружка происходит анализ выполненных заданий.



Логогрифы

Логогриф, образованный при помощи
добавления буквы в начале слова


Анна — ванна

вал —

Логогриф, образованный при помощи
добавления буквы в конце слова


бал — балл

дол —



АНАГРАММЫ

Переставьте буквы, не прибавляя и не выбрасывая ни одной так, чтобы получилось новое слово.



Главная Вставка Дизайн Анимация Показ слайдов Рецензирование Вид Разработчик

Вставить Создать слайд Удалить

Буфер о... Слайды

Шрифт

Абзац

Направление текста
Выровнять текст
Преобразовать в SmartArt

Рисование

Заливка фигуры
Контур фигуры
Эффекты для фигур

Найти
Заменить
Выделить

Редактирование

Слайды Структура

33 Логогрифы

Логогриф в переводе с греческого означает словесную загадку (logos — слово, grifos — загадка). Это род шарады, для решения которой нужно отыскать загаданное слово и образовать от него новые слова путем перестановки или выбрасывания отдельных слогов или букв

С буквой «Р» - с овцы стригут,
В нити прочные прядут,
А без «Р» - нужна для счёта,
Цифрой быть - её работа.

34 ДОСЛОВИЕ - это загадка, в которой слово меняет свое первоначальное значение при отнимании или прибавлении к нему букв. Сначала надо догадаться, о каком слове говорится в начале загадки. Затем уже в расшифрованном слове надо отнять или прибавить буквы, получив новое слово с новым значением. Например: как из слова «вода» получить название торжественного стихотворения

С буквой В мы пьём,
Без неё торжественно поём (вода-ода).

35 Чуть нас не обманет,
Везде найдёт, обуздает,
Но ЮЮ поставив впереди
И другим лошадей он ставит.

Он всех, взрослых и детей,
На концертах развлекает.
Но привезь ему Б,
И посредником он станет.

36 Связь с кружком «Академия маленького умника»




12 10 8 6 4 2 0 2 4 6 8 10 12

Логогрифы



Логогриф в переводе с греческого означает «словесная загадка» (logos — слово, grifos — загадка). Это род шарады, для решения которой нужно отыскать загаданное слово и образовать от него новые слова путем перестановки или выбрасывания отдельных слогов или букв

С буквой «Р» - с овцы стригут,
В нити прочные прядут.
А без «Р» - нужна для счёта,
Цифрой быть - её работа.



Ответ: шерсть - шесть



Заметки к слайду

0 см вундеркинд [Режим ограниченной функциональности] - Microsoft Word

Главная Вставка Разметка страницы Ссылки Рассылки Рецензирование Вид Разработчик Надстройки

Вырезать Копировать Вставить Формат по образцу Буфер обмена

Times New Roman 14 Шрифт


Ж К Ч abc x₂ x² Aa ab Шрифт

Абзац

Выделение Заголово... Заголово... Название Обычный Подзагол... Без инте... Стили

Найти Заменить Выделить Редактирование

1 2 3 4 5 6 7 8 9 10 11 12 13 14 15 16 17



Центр поддержки и развития одарённых детей
Всероссийский дистанционный проект
«Вундеркинд»

**Всероссийская дистанционная интеллектуальная
викторина для учащихся 2-х – 4-х классов
«А знаешь ли ты?»**

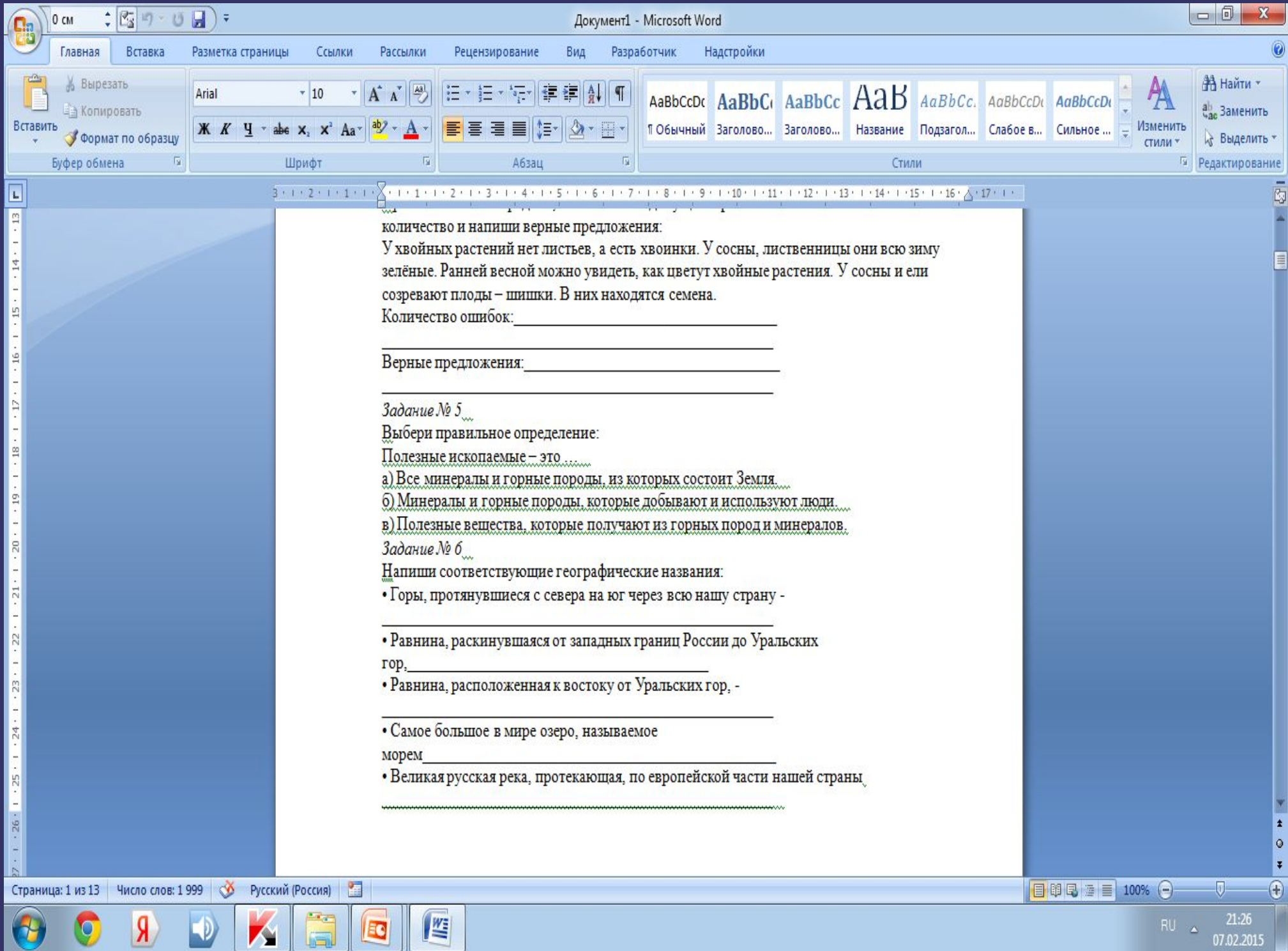
Уважаемые участники викторины! Ответы нужно вписать в предложенную таблицу. За каждый правильный ответ начисляется 1 балл. Желаем удачи!

1. Что принадлежит вам, однако другие им пользуются чаще, чем вы?
2. В каком месяце болтливая Светочка говорит меньше всего?
3. У человека – одно, у коровы – два, у ястреба – ни одного. Что это?
4. Каких камней в море нет?
5. Какой знак нужно поставить между 4-мя и 5-ю, чтобы результат оказался больше 4-х и меньше 5-ти?


Страница: 1 из 2 Число слов: 214 Русский (Россия)

100%

RU 15:42 25.01.2015




Если у ребят возникают трудности с выполнением заданий, они могут проконсультироваться с учителем по Skype .



Кружок «Академия маленького умника»




для учащихся
начальных классов
Возраст: 8-11 лет



Цель – формирование информационной грамотности учащихся на основе самостоятельных исследований объектов и явлений окружающего мира и научного знания.

Задачи :

- развитие познавательного интереса к проектной и исследовательской деятельности;




ПРОЕКТ


На тему: «Богатства, отданные людям»




Выполнили:
ученики 3 А класса



Владимирский художник Шамаев Виктор Иванович.




- 1 группа – о детстве художника
- 2 группа – где учился
- 3 группа – успехи в архитектуре
- 4 группа – успехи в живописи
- 5 группа – выставки художника
- 6 группа – жизнь и творчество в настоящее время



Виктор Шамаев — признанный мастер акварели, это не только царство акварели, это душа художника в красках. Родная природа — неиссякаемый источник вдохновения художника




Застывшие на холсте краски говорят нам о чувствах художника, заставляют вместе с ним радоваться, волноваться, грустить. Они открывают для нас неповторимую прелесть родного пейзажа и находят в самых обычных мотивах





Проект Красная книга Владимирского края



1 группа: Животные Владимирской области,
занесенные в Красную книгу?

2 группа: Растения Владимирской области,
занесенные в Красную книгу?


3 группа: Охраняемые территории Владимирской
области

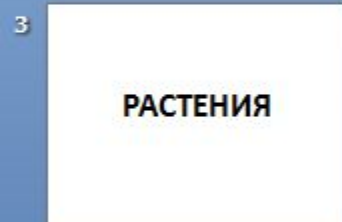



Проект Растения из Красной книги Владимирского края



Выполнили
Ученики 2 А класса:





Волчье лыко (Волчегородник обыкновенный)



Терёхина Л.

Маловетвистый, невысокий (60—120 см) кустарник, растущий в виде маленького деревца с крепким стволом и ветвями. Является самым раннецветущим кустарниковым растением для средней полосы России.

Плоды — красные, овальные, сочные. Плодоносит в конце июля — августе.


Все части растения, а особенно плоды содержат остро жгущий ядовитый сок.

Заметки к слайду

Проект Животные из Красной книги Владимирского края



Выполнили
Ученики 2 А класса:



3 По страницам Красной книги Владимирской области.

- Животные
- Встретил русского небольшого зверёк, нос которого сужен в подвижный хоботок. Ведёт полуводный образ жизни, прекрасно плавает и бегает по дну. Питается моллюсками, пиявками, растительным кормом.



4 Саяси

- Саяси-крупный сокол. Характерно тёмное среднее пятнышко, добыча из воздуха.



5 Вечерница гигантская

- Вечерница гигантская-самая крупная летучая мышь России. Живёт в дуплах в старомосе лесах и парках. Питается жуками и бабочками.



6

- Как сохранить экосистему реки Волги и животных Осколки наравление- создание охраняемой территории: заказников и заповедников.
- Берегите природу!!!



По страницам Красной книги Владимирской области.

- Животные :
- Выхухоль русская-небольшой** зверёк, нос которого сужен в подвижный хоботок. Ведёт полуводный образ жизни, прекрасно плавает и бегает по дну. Питается моллюсками, пиявками, растительным кормом.



Заметки к слайду




Проект

Охраняемые территории Владимирской области



Выполнили
Ученики 2 А класса:




**Государственный
природный
ландшафтный заказник
«Окский береговой»**



Проект Никто не забыт, ничто не забыто



Выполнили
ученики 3 А класса
МБОУ СОШ № 2
г. Радужный




1 **Проект**
Никто не забыт, ничто не забыто



Выполнили
ученики 3 А класса
МБОУ СОШ № 2
г. Радужный

2 **Цель проекта:**

- Создать условия для ознакомления детей с героическим подвигом русского народа в Великой Отечественной войне




3 **Задачи проекта:**

- Воспитывать нравственно-патриотические чувства у школьников.
- Формировать элементарные знания детей о событиях в Великой Отечественной войне на основе прозы, рассказов, конкретных исторических фактов, доступных детям и позволяющих у них вызвать интерес к изучению.
- Формировать толерантность, уважение к защитникам Родины, чувство гордости за свой народ.

4 **Великая Отечественная война...**
Мы о ней знаем только из рассказов, кинофильмов. Но мы березию жизни в памяти подвиг людей, отстоявших нашу свободу и подаривших нам жизнь.



5 9 мая 2015 года все люди нашей страны будут отмечать 70 годовщину Великой победы. Главным ветеранам ВОВ, выстоявшим, победившим, подарившим миру жизнь.



Цель проекта:

- Создать условия
- для ознакомления детей
- с героическим подвигом
- русского народа
- в Великой Отечественной войне



Заметки к слайду

1

Проект
Никто не забыт, ничто не забыто

Выполнили
ученики 3 А класса
МБОУ СОШ № 2
г. Радужный

2

Цель проекта:

- Создать условия для ознакомления детей с героическим подвигом русского народа в Великой Отечественной войне

3

Задачи проекта:

- Воспитывать нравственно-патриотические чувства у школьников.
- Формировать элементарные знания детей о событиях в Великой Отечественной войне на основе прочитанных рассказов, конкретных исторических фактов, доступных детям и развивающих у них эмоционально-личностные переживания.
- Формировать толерантность, уважение к защитникам Родины, чувство гордости за свой народ.

4

Великая Отечественная война...
Мы о ней знаем только из рассказов, кинофильмов.
Но мы бережно храним в памяти подвиг людей, отстоявших нашу свободу и подаривших нам жизнь.

5

9 мая 2015 года все люди нашей страны будут отмечать 70 годовщину Великой победы.
Славным ветеранам ВО, выстоявшим, победившим, подарившим миру жизнь.


Великая Отечественная война...
Мы о ней знаем только из рассказов, кинофильмов.
Но мы бережно храним в памяти подвиг людей, отстоявших нашу свободу и подаривших нам жизнь.

Заметки к слайду

Возникла идея создать общую программу внеурочной деятельности, которая объединит все три курса в единое целое. Они будут отдельными модулями одной программы.



Наши достижения



Международные


Всероссийские

Конкурсы

Областные:

Городские

Школьные



Школьный конкурс «История одной фотографии» -2014 – 1 место

Всероссийский игровой конкурс по естествознанию «Человек и природа» - 2013
Участников – 17 чел., 1 место – 7 чел.

Всероссийский дистанционный проект «Вундеркинд»- 2014


8 участников:

2 место – область, и 3 место в школе

Всероссийский конкурс «Видеоурок»

3 участника:

1 место – 1уч., 2место – 2 чел




Всероссийский интернет-конкурс «Химби» -2014
Участники – 11 человек ,3 место – 5 человек


Дистанционная мультиолимпиада-марафон
«Муравейник» - 2014

8 участников:

Лопунова Карина и Мазуров Юра – 1 место



Правильно организованная система внеурочной деятельности и использование дистанционных образовательных технологий представляют собой ту сферу, в условиях которой можно максимально развить или сформировать познавательные потребности и способности каждого обучающегося, которая обеспечит воспитание свободной личности.



**Ребенок – не кувшин,
который надо
наполнить,
а лампада,
которую надо зажечь .**

Средневековые гуманисты

