


МБОУ "СОШ №17"




***Учитель
первой квалификационной категории
Богомолова М.И.***

2015-2016 г.г.

- **Актуальность** данного курса в том, что кроме решения задач художественного воспитания, данная программа развивает интеллектуально-творческий потенциал учащихся, предоставляя каждому ребенку широкие возможности для самореализации и самовыражения, познания и раскрытия собственных способностей, проявления инициативности, изобретательности, гибкости мышления.



- **Целью** курса является гармоничное развитие учащихся средствами художественного творчества.
- **Задачи курса:**
 - развить творческий потенциал детей средствами художественного труда;
 - формировать прикладные умения и навыки;
 - воспитывать интерес к активному познанию истории материальной культуры своего и других народов, уважительное отношение к труду.



Мы не волшебники, мы только учимся!



The background is a light yellow color with a decorative border of autumn leaves in shades of orange, red, and yellow. Several wavy, colorful lines in shades of orange, yellow, and red curve across the page. The text is centered and has a 3D effect with a gradient from yellow to orange.

Занятия из цикла

"Осеннее настроение"

Вытынанка "Ёжик"



Бумажный венок из осенних листьев



Объёмная аппликация "Осеннее дерево"



Кленовый лист в технике "Соленая акварель"









ПОЗДРАВЛЯЕМ
С ДНЕМ
УЧИТЕЛЯ!




«Школьный колокольчик» в технике вытынанка



За работой...







С ДНЁМ МАМЫ!



Объёмная аппликация из вискозных салфеток



Объёмная аппликация из ватных дисков



Букет для мамы из пайеток





Занятия из цикла

З ОПЯТЬ
има
и листья в перламутре..



"Зимнее настроение"



Новогодняя вытынанка "Ёлочка"





Апликация "Портрет Деда Мороза" с использованием "живых глазок"




АППЛИКАЦИЯ С ИСПОЛЬЗОВАНИЕМ "ЖИВЫХ ГЛАЗОК"





Объёмная ажурная снежинка в технике плетения



За работай...

ВРЕМЯ
СКАЗКА



Открытка-миниатюра 3д "Волшебный лес"
техника бумажный туннель





С днём св. Валентина!



Многослойная открытка "Лебеди"



техника бумажный туннель



Открытка
с
поцелушкой



В технике оригами





Техника изготовления киригами, аппликация.



"Белый пароход"


A close-up photograph of white cherry blossoms on a branch, with a soft, yellowish background. The flowers are in various stages of bloom, with some fully open and others as buds. The image is framed by a decorative border with corner cutouts.

Занятия из цикла "Весеннее настроение"



Объемная аппликация "Мимоза"





"Туфелька для мамы" техника конструктор



Сувенир "Ай, да Масленица Дуняша!"





МАСЛЕНИЦА

A decorative banner for the Maslennitsa festival. It features a yellow sun with rays on the left, a stack of pancakes with a pat of butter on a white plate in the center, and a small yellow chick on the right. The word "МАСЛЕНИЦА" is written in large, stylized yellow letters across the banner. A willow branch is also visible.

Поделки из бумажных тарелок — очень интересное направление для детского творчества



Улыбнись!




Маски на палочках








С Днем Космических войск!



Ракета в технике киригами



A decorative arrangement of Easter eggs and flowers on a yellow background. The scene features several eggs in various colors and patterns: a light blue egg, a pink and white marbled egg, a white egg with a floral pattern, and a white egg with a wavy pattern. Interspersed among the eggs are several flowers, including tulips in shades of pink, orange, and yellow, and small purple daisies. The entire composition is set against a bright yellow background and framed by a white border with decorative corner pieces.

Подделки к Пасхе

Пасхальная открытка-вытыканка




Чудо-яйца





ПАСХАЛЬНЫМ ПЕТУШОК ИЗ БУМАГИ

В ТЕХНИКЕ КВИЛТАЖИ



9 мая





Открытка-миниатюра 3д "День Победы!"-техника бумажный туннель



С Днем
Победы!



ДЕНЬ ПОБЕДЫ!

