

Муниципальное автономное дошкольное образовательное учреждение "Детский сад №311 комбинированного вида" Московского района г.Казани

Мастер-класс для педагогов «Лэпбук-как форма совместной деятельности взрослого и детей»

**«Интеграция НОД - физическая культура с
другими образовательными областями»**

Подготовили воспитатели :

Козина Г.Ф – высшая кв.категория

Павлухина Е.Н-первая кв.категория

Сабирова Е.В – первая категория

Что такое лэпбук?

- **«Лэпбук» (lapbook) – сравнительно новое средство обучения, в дословном переводе с английского «Лэпбук» значит «наколенная книга» (lap – колени, book – книга).**
- **Это книга, которую педагог собирает, склеивает ее отдельные части в единое целое, креативно оформляет, используя всевозможные цвета и формы. Чаще всего основой для лэпбука является твердая бумага или картон, главное, чтобы по размеру лэпбук умещался на коленях**

Значение лэпбука для педагога

Способствует:

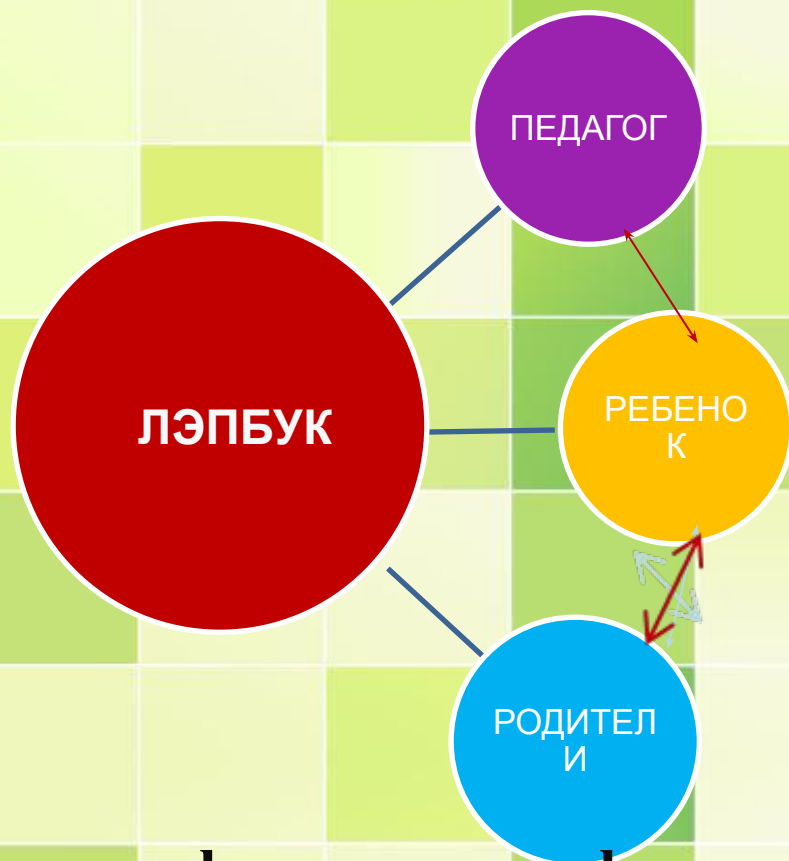
- - организации материала по изучаемой теме в рамках комплексно-тематического планирования;
- оформлению результатов совместной проектной деятельности;
- - организации индивидуальной и самостоятельной работы с детьми

Это прекрасный способ подать всю имеющуюся информацию в компактной форме

Значение лэпбука для ребенка

- Способствует:**
- пониманию и запоминанию информации по изучаемой теме;**
- приобретению ребенком навыков самостоятельного сбора информации по изучаемой теме;**
- повторению и закреплению материала по пройденной теме**

«Творческое взаимодействие»



- При сборе информации и оформлении лепбука происходит взаимодействие: педагог-ребёнок, ребёнок-родитель, педагог-родитель.
- Это отличный метод создания ЕОП между детским садом и родителями (законными представителями).

Я хочу сделать лепбук. С чего начать?

Подбор темы.

Для детей младшего возраста – общая тема (напр. “Зима”)


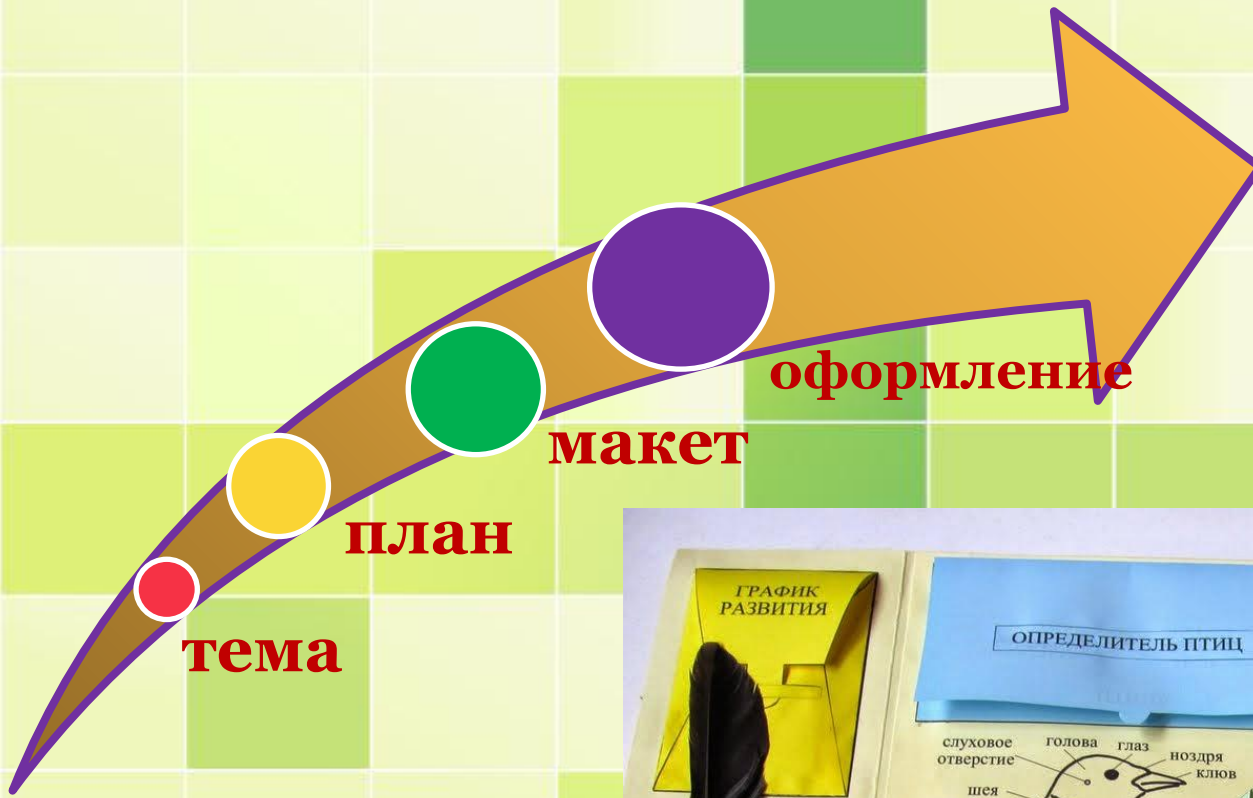
Для детей старшего возраста – узкая тема (напр. “Снег”)

Нарисовать план.

Необходимо подумать, что лепбук должен включать в себя, о чем вы хотите в нем рассказать, что бы полностью раскрыть тему.

Нарисовать макет.

Теперь надо подумать, как в лепбуке будет представлен каждый из пунктов плана – начертить схему.



Для создания лэпбука вам понадобятся такие материалы:

-Картонная папка-основа. Ее можно купить готовую (кое-где она продается), а можно сделать своими руками.


-Обычная бумага (цветная бумага для принтера, белые листы, если их хорошо оформить и раскрасить, смотрятся очень неплохо.

-Ножницы.


-Клей-карандаш для бумаги

-Степлер

- Скотч.



Макет лэпбука



Психогимнастика,
картотека,
Игра
«Тренируем эмоции»



«Разрезные картинки
эмоций»

Игра
«Составь портрет»




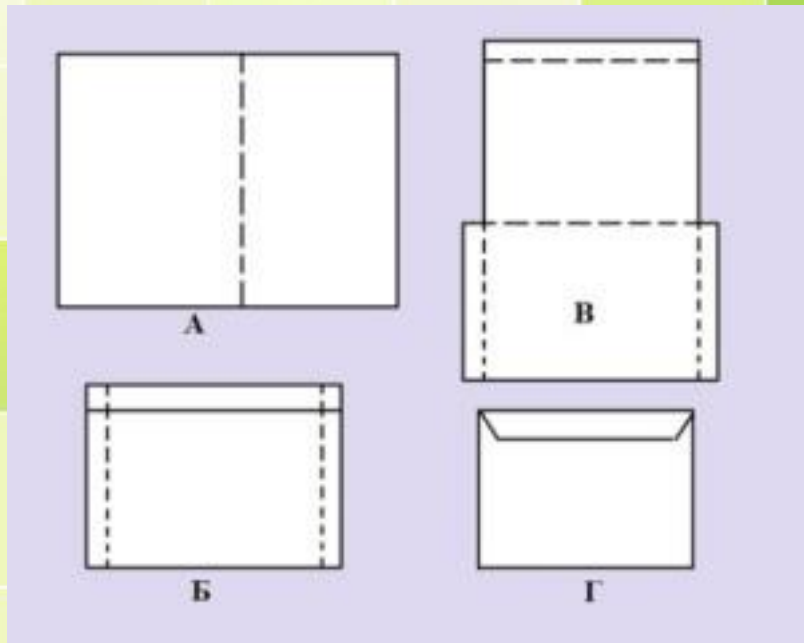
Игра «Я и мои эмоции»
(рисование маркером)

Игра
«Эмоции у
животных»

Игра
«Цвет настроения»

Игра «Смайлики»

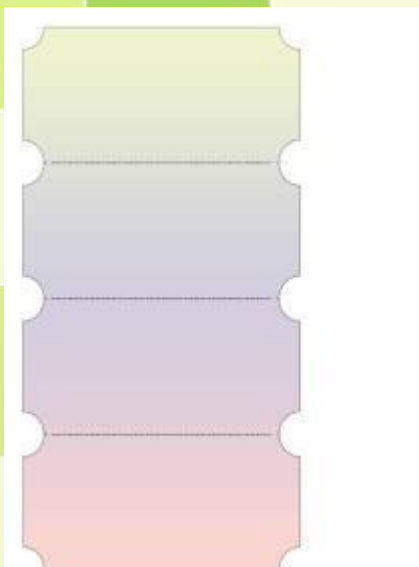
Кармашки для лэпбука




Гармошки




Окошечки



Разделители



Блакноты



Проблемная ситуация

Интеграция образовательных областей – физкультура ?



Лэпбук - гимнастика для дошкольников

Мастер - класс





Гимнастика после сна

А у нас котят (гимнастика в постели)

А у нас котятя спят. Мур-мур, мур-мур!
 Просыпаться не хотят.
 Мур-мур, мур-мур!
 Тихо спят спина к спине
 и мурлыкают во сне.
 Мур-мур, мур-мур! Мур-мур, мур-мур!
 Вот на спинку все легли.
 Мур-мур, мур-мур!

Расшались все они.
 Мур-мур, мур-мур!
 Лапки вверх, и все подряд
 всё мурлыкают, шалят.
 Мур-мур, мур-мур! Мур-мур, мур-мур!

*Дети ложатся на кровати,
 «свернувшись клубочком».*

Поворачиваются на спину и делают вращательные движения руками и ногами

Кот Дымок

Я, согласно распорядку,
 Утром делаю зарядку.
 Подошёл наш кот Дымок
 И на коврик рядом лёг.
 Говорю ему:
 - Дымок!
 Повернись на правый бок,
 Лапки вытяни вперёд,
 А потом - наоборот,
 Повернись на левый бок...
 Молодец наш кот Дымок!
 Упражняй так, как надо,
 Выполнял все. И в награду
 Получил на завтрак он
 Свой любимый рацион.




Примеры лэпбука







**ВИТАМИНЫ
ДЛЯ ВСЕХ**

**"МОИ
РЕЖИМ ДНЯ"**

**ЧИСТОТА -
ЗАЛОГ ЗДОРОВЬЯ**

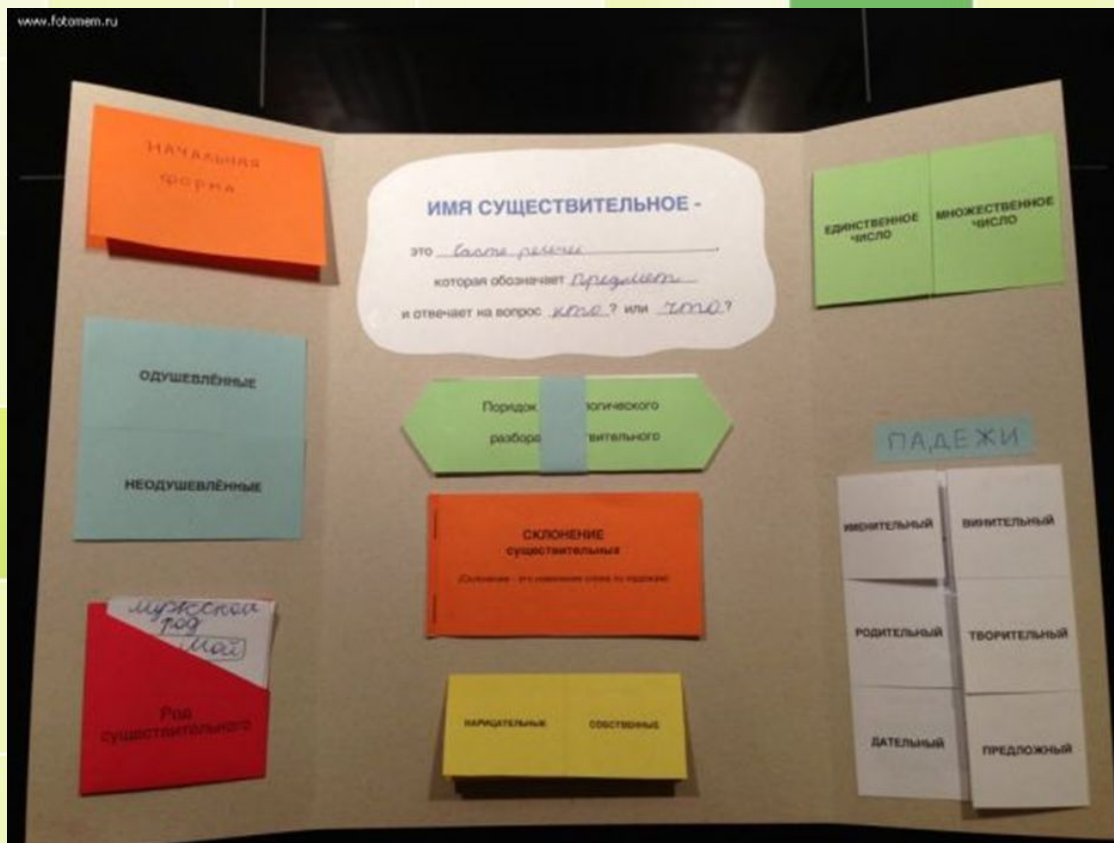
**ВЕСЕЛАЯ
ЗАРЯДКА**

ЗАГАДКИ

**ЛОТО
"ЧТОБЫ БЫТЬ
ЗДОРОВЫМ"**

**ВИДЫ
СМЕРТА**











Лэпбук «Пантомима»

Составила :воспитатель высшей категории

Козина Галина Федоровна

Образовательные области - физкультура ,социально коммуникативная
(театральная деятельность)



Лэпбук – « Чунга – чанга »

Составила: воспитатель первой категории
Павлухина Екатерина Николаевна.
Образовательные области –
физкультура , познание(ФЭМП)
Образовательные области



Заключение

- ▣ В нашей маленькой книжке – раскладушке поместилось очень много информации в очень привлекательной и интересной форме.
- ▣ Такая необычная подача материала обязательно привлечёт внимание ребёнка, и он ещё не раз возвратится к этой папке

Дыхательная гимнастика



Утренняя гимнастика



Физкультурные занятия



Физкультурные занятия





Самомассаж



ФИЗМИНУТКИ





Гимнастика после сна







Пальчиковая гимнастика

