



# узагальнення знань за темою «Речення»



- Підготувала вчитель  
початкових класів  
Мельничук Тетяна  
Володимирівна





Девіз уроку :  
Пишу грамотно!  
Читаю виразно!  
Говорю правильно!




# Перегони!

Сторінка 86



- Перевірка домашнього завдання
- — Прочитайте записані речення.

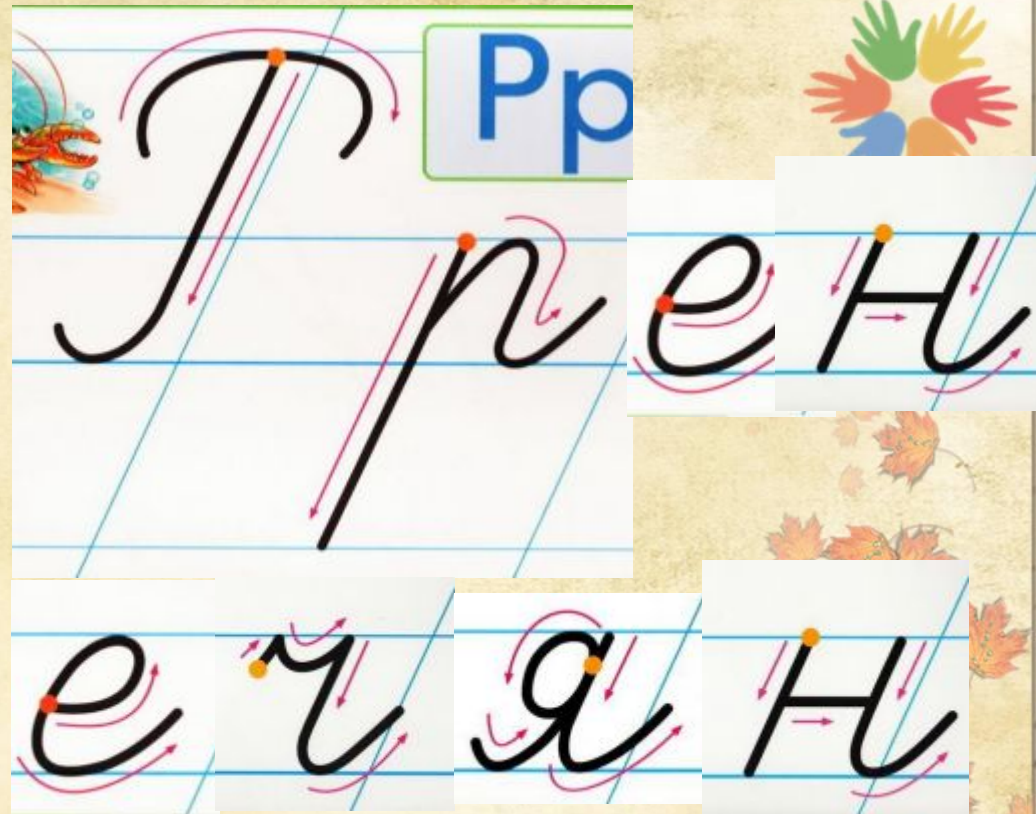


# Перегоны!



# Каліграфічна хвилинка

Урок почнемо  
без зупинки  
З каліграфічної  
хвилинки.



# Тема:

— Сьогодні ми  
будемо  
закріплювати  
знання, набуті під  
час подорожі  
країною Речення

## Поняття про речення



### Вправа «Незакінчене речення»

- Речення виражає...
- Речення складається ...
- Слова в реченні пишуться ...
- Перше слово в реченні треба писати ...
- У кінці речення можуть ставитися .... або ...




# Перегони!

Слова в реченні зв'язані між собою.

— Складіть речення з поданих слів.

випало, голуб'ятко, з, гнізда;  
солов'ї, навесні, співають, гарно, ой, як;  
діти, граються, у, дворі, весело.



# Перегони!

ВСІ РЕЧЕННЯ ДІЛЯТЬСЯ НА

**РОЗПОВІДНІ**

*Настав зимовий ранок.*

**ПИТАЛЬНІ**

*Куди поспішає дівтора?*

**СПОНУКАЛЬНІ**

*Любіть свою Вітчизну, діти!*





# Перегони

На.....

У понеділок .....

У вівторок .....

У середу .....

У четвер .....

У п'ятницю .....


У суботу .....

Потім збудувала собі  
кокон. А через два  
тижні перетворилась  
метеликом



# • Фізкультхвилинка

Калёсики



# Перегони

## Питальні речення



Речення, у якому про щось або про когось запитується, називається **питальним**. У кінці питального речення ставиться знак питання (?).  
У питальних реченнях голос підвищується на тому слові, на яке треба дати відповідь.



# Перегони

## Спонукальні речення

Речення, у якому висловлюється спонукання до дії (заохочення, порада, прохання, наказ, заклик), називається **спонукальним**.

У кінці спонукального речення ставиться крапка. Якщо в спонукальному реченні висловлюється радість, захоплення, наказ, — ставиться знак оклику.

З'єднайте частини прислів'їв. Прочитайте.

Що сьогодні маєш  
зробити —

Не пам'ятай зла,  
З добрим дружисьь,

лихих стережись.

сам добріший будеш.  
не відкладай на завтра.



# Перегони

## Головні слова в реченні



Слова, що означають про кого або про що йдеться в реченні, підкреслюють однією рисою \_\_\_\_\_ . Слова, які відповідають на питання *що робить? що зробив? що робитиме?*, підкреслюють двома рисками \_\_\_\_\_ .

Ці слова є **ГОЛОВНИМИ СЛОВАМИ** в реченні.

*Наприклад:* Птахи прилетіли!

Насунула дощова хмара.

Полив сильний дощ.

Раптом визирнуло веселе сонечко.

Зазеленіла молода травичка.

Дзвінко защебетали птахи.



# Перегони


## Зв'язок слів у реченні



Усі слова в реченні зв'язані між собою. Установити зв'язок між словами в реченні допомагають питання.  
*Наприклад:* (хто?) мама; мама (що робила?) варила; варила (що?) обід.



© North News & Pictures Ltd



Молодці!



# Интернет – ресурсы:



[http://0701.nccdn.net/1\\_5/2f0/0b8/0e7/HiRes.jpg](http://0701.nccdn.net/1_5/2f0/0b8/0e7/HiRes.jpg)

*сова*

<http://antalpiti.ru/files/99604/knigi.3.png>

*книги*

[http://img-fotki.yandex.ru/get/6413/136487634.65a/0\\_a9292\\_e2d3ddfe\\_XL.png](http://img-fotki.yandex.ru/get/6413/136487634.65a/0_a9292_e2d3ddfe_XL.png)

*листья внизу*

[http://img-fotki.yandex.ru/get/6610/21197587.29/0\\_96737\\_f8268728\\_L.jpg](http://img-fotki.yandex.ru/get/6610/21197587.29/0_96737_f8268728_L.jpg)

*листья справа*

<http://i054.radikal.ru/1005/2d/09f78a31f0d3.jpg>

*колокольчик*

