

# ОХРАНЯЕМ ЦВЕТЫ ЛУГОВЫЕ И ПОЛЕВЫЕ!



Важно охранять луговые и полевые цветы и не рвать их напрасно. Если их сорвать, то они быстро завянут, и радости всё равно не принесут. А на поле или на лугу эти цветы будут еще долго всех радовать, а на следующий год на этом же месте вырастут новые цветочки. От того, что люди рвут цветы, многие виды цветов стали исчезать.

Самые редкие цветки занесли в особую Красную книгу. И запретили их рвать и собирать. Раньше, когда люди шли собирать лекарственные травы, они брали только те травки, которые им были нужны и просили Землю:

*«Матушка, родная земля, знаю: ты щедра.  
Позволь травушку домой унести, здоровье  
обрести»*

Цветы страдают и от вытаптывания.

Поэтому лучше в лесу ходить по тропинкам или около них.

# ПИЖМА

- Пижму очень легко узнать.  
У нее цветки как желтые пуговицы, собранные в гроздь.
- *Пусть пижма — скромна, да лечебная все же,  
Не зря же цветки на таблетки похожи,  
Еще — на цыплят, ярко- желтых пока,  
На ощупь — на замшевый носик щенка (Т. Голикова).*

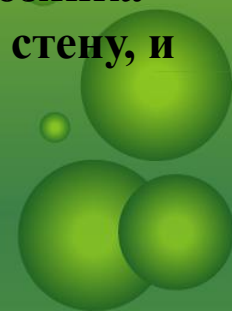
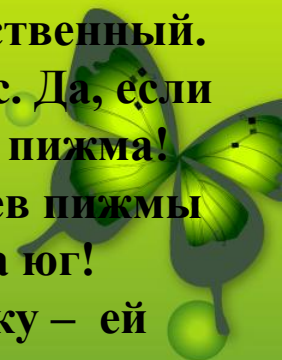


Пижма – особый цветок. Он лекарственный. А еще это самый настоящий компас. Да, если у Вас нет компаса, то его заменит пижма! У пижмы есть секрет. Ребра листьев пижмы всегда направлены с севера на юг!


Из пижмы делают зеленую краску – ей окрашивают нитки, ткани.

А еще пижма отпугивает насекомых. У нее очень неприятный запах. Сорвет хозяйка пижму, принесет домой, подвесит на стену, и все насекомые улетают.

Не любят они запах пижмы.







# ЦИКОРИЙ

**Если вы увидите цветки цикория – значит сейчас макушка лета! Жара! Цикорий очень сильный, ему даже засуха не страшна! У него круглые голубые цветочки. А стебель серебристый и торчит высоко вверх.**

**Цикорий – целебное растение. Для лечения разных болезней заваривают его веточки, из листьев делают салаты, а из корней делают напиток, заменяющий кофе.**

**Цикорий просыпается очень рано – на рассвете, когда многие другие цветы еще спят. А засыпает после полудня днем. Если цветки цикория утром не раскрылись – значит, быть дождю.**

# ВАСИЛЬКИ

*Головка голубая и длинный стебелек.*

*Ну кто его не знает! Это... (василек)*

- У васильков очень красивая форма лепестка – с зазубринками по краям. А головка цветочка будто лежит на зеленой шишечке.
- *Синее небо упало на луг,  
Синим-пресиним всё стало вокруг,  
На лугу расцвели, у синей реки,  
Как синие небо, цветки – васильки. (Н. Маслей)*




*На лужайке у реки  
Голубеют васильки,  
Голубые, словно небо...  
Голубые, как вода...  
Хоть однажды их увидишь,  
Не забудешь никогда.*



# ЛЮТИК

- **Лютик** – желтый, красивый. А когда лютиков много, то получается настоящий золотой ковер из них!
- Кажется, что лютик совсем безобидный. А на самом деле **он ядовитый!** Наверное, не зря так называется! Лютый лютик. У него ядовитый сок. И если этот сок лютика попадет на кожу человека, то это место будет жечь и щипать.
- Ещё лютик называют **«куриная слепота»**. Потому что лютики как и курицы рано спать ложатся!



*Лютики-лютики –  
Жёлтые салютики  
Разлетелись по полям,  
Словно парашютики.  
Разлетелись по садам  
И желтеют тут и там.  
(А. Алферова).*

# РЕПЕЙНИК (ЛОПУХ)

- Репейник – растение «прилипчивое». Только мимо него пройдешь – как на одежду уже прилипли его корзинки с плодами.
- Но «прилипчивость» очень на пользу репейнику. Прицепляясь к одежде людей, его корзинки путешествуют в разные места прямо на нас как пассажиры. Поэтому и растет лопух повсюду – что люди и животные его всюду разносят на себе!
- У репейника есть крючочки-шипы, очень мелкие, крошечные, которые и дают ему возможность цепляться. И сейчас по образу репейника люди придумали застежку – липучку.



Сказал репей:  
- Я верный друг.  
Об этом знают все вокруг!  
И помнят, между прочим,  
Что я привязчив очень!  
С. Пшеничных





# ЧЕРТОПОЛОХ

- Ой, какой страшный чертополох! Весь в шипах, колючках, иглах! Как будто говорит: «Не подходи!».
- А ведь чертополох – это тоже предсказатель погоды. Как он ее предсказывает, если у него колючки? Очень просто – если колючки очень жесткие и торчат в разные стороны – значит будет хорошая погода. А если его иглы торчат вверх – значит будет дождь.



На полянке у тропы  
Он стоит открыто.  
Крепкий стебель, да шипы -  
Вот его защита.  
Если схватишь молодца,  
Будет колоться без конца.  
Е. Серова

# ПОДОРОЖНИК

- **Подорожник** — друг путешественника. Если сорвать листья подорожника, промыть их и положить на рану, то они помогут ране скорее зажить.
- Его так прозвали – подорожник. За то, что он по дорогам растет.

*Растет на поле вдоль дорожек  
Чудесный доктор — подорожник.  
Я вам сейчас открою тайну —  
Он здесь дежурит не случайно!  
Порежешь палец — он поможет.  
Царапинку полечит тоже.  
Собьешь коленку — не беда!  
Зеленый доктор здесь всегда!*  
(Н. Томилина)





# ГВОЗДИКА

А это гвоздика из леса. Она тоже очень красивая!  
Именно от этой маленькой лесной гвоздики  
и произошли ее садовые сестры – родственницы.



# КЛЕВЕР

**Клевер** – пахучая кашка. Так его называют. Для кого же это каша – кашка? Для коров и овец, которые очень любят есть клевер. А еще клевер любят шмели.



-Му, - мычит с утра теленок,  
-Клевер мне даёт силёнок.  
Без него я на лугу  
И денёчка не могу.

(Н. Тарасов)






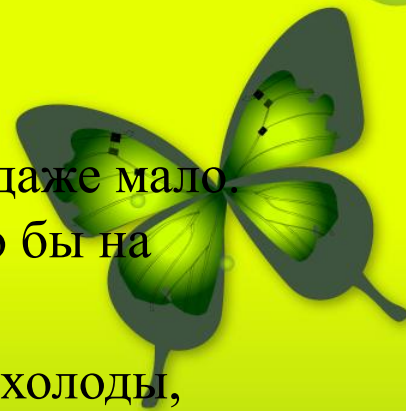
# ТЫСЯЧЕЛИСТНИК

- Интересное название у тысячелистника. Тысяче – листник. Получается, что у него тысяча листьев?
- Листьев у тысячелистника не тысяча, а намного меньше – даже мало. Но каждый листочек рассечен на множество частей – будто бы на тысячу мелких листочков. Поэтому его так и назвали.
- Тысячелистник – это богатырь. Он не боится ни дождя, ни холода, ни жары. А растет очень быстро – не по дням, а по часам!



Не играю, не мечтаю,  
Сижу – листики считаю...  
И не тысяча здесь вовсе,  
А всего лишь триста  
восемь.  
Кто-то был давно неправ:  
Лепестки не сосчитав,  
Без особого призвания  
Дал неверное название.  
Не считали, но напрасно:  
Почемучка я ужасный,  
Я в ботанике – отличник,  
Почему тысячелистник??

?



# ИСТОЧНИКИ:

- <http://rodnaya-tropinka.ru/tsvety-i-travy-v-kartinkah-zadaniyah-stihah-i-rasskazah-dlya-detej/>
- <http://www.smirnova-tatjana.ru/fak-rast/1280-po-levie-zveti.html>
- [https://yandex.ru/images/search?pos=0&img\\_url=https%3A%2F%2Fcs10.pikabu.ru%2Fpost\\_img%2F2018%2F01%2F28%2F2%2F1517097822248253163.jpg&text=подорожник%20картинка%20растения&lr=2&rpt=simage](https://yandex.ru/images/search?pos=0&img_url=https%3A%2F%2Fcs10.pikabu.ru%2Fpost_img%2F2018%2F01%2F28%2F2%2F1517097822248253163.jpg&text=подорожник%20картинка%20растения&lr=2&rpt=simage)

