



Информационная безопасность

**Над проектом работали
родители 2 «А» класса:
Кульга Анна Васильевна
Бурмасов Максим Георгиевич
Бурмасова Тамара Владимировна
классный руководитель:
Марина Андреевна Котлярова**



Цель проекта

Оказать помощь родителям по вопросам информационной безопасности школьников



Задачи проекта

- выявить уровень компетентности родителей по вопросам информационной безопасности; с
- создать информационное пространство для родителей, где бы они могли ознакомиться с материалами по информационной безопасности детей, а также задать вопросы и получить компетентные ответы на них;
- познакомить родителей с законами, обеспечивающими информационную безопасность;
- разработать алгоритм действий родителей для обеспечения информационной безопасности детей;
- разработать сценарии оценивания качеств и умений, касающихся безопасного поведения в сети (формирующее оценивание);
- формировать ответственное отношение и осознание важности участия родителей в воспитании безопасного поведения ребенка в сети;
- организовать обмен знаниями и опытом, лично значимое общение участников обучения.



Что делает ребёнок в Internet?

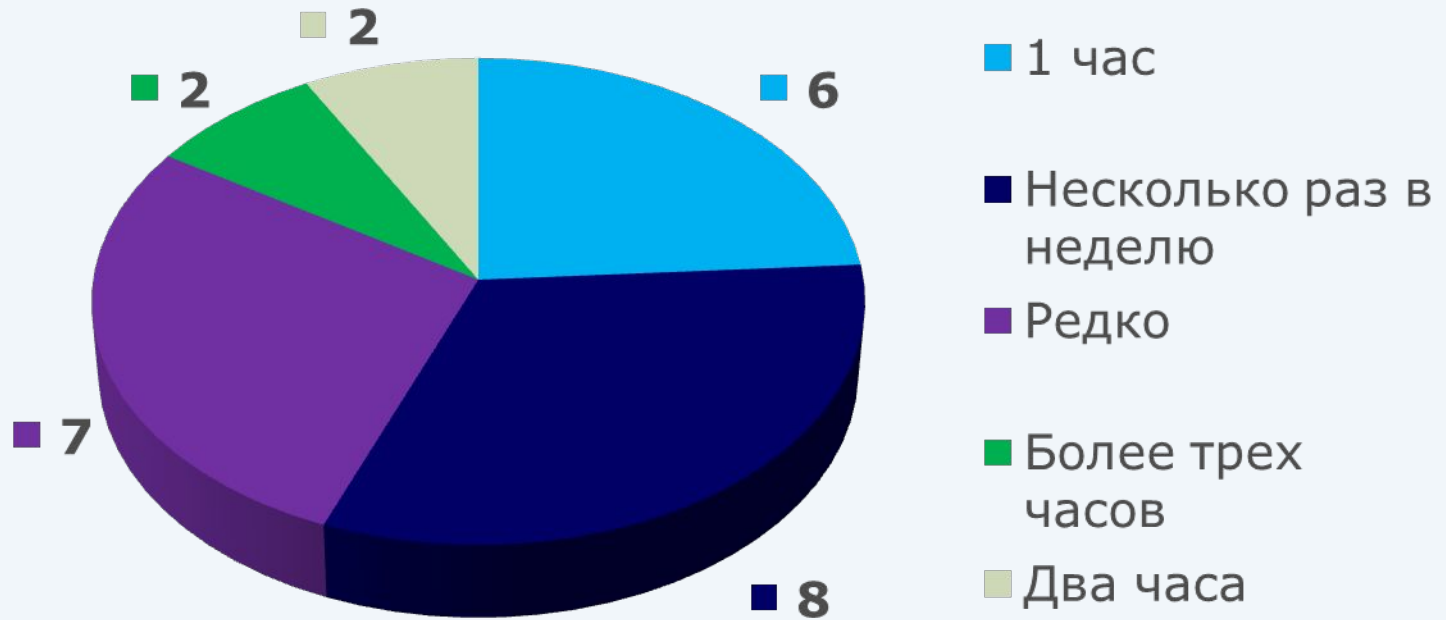


Информация, причиняющая вред

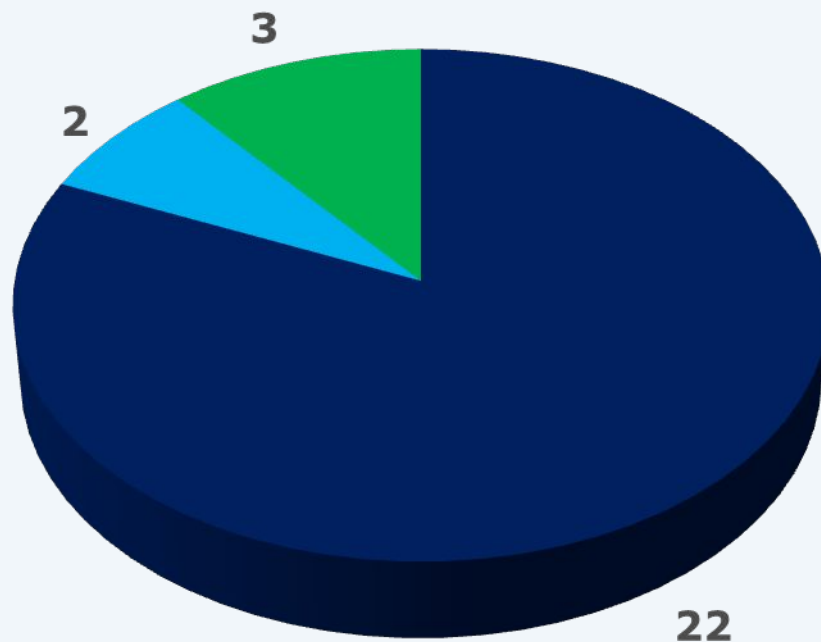
- Информация, пропагандирующая употребление наркотиков, алкогольной продукции и т.п.
- Информация, побуждающая детей к совершению действий, представляющих угрозу их жизни и здоровью
- Информация, побуждающая осуществлять насильственные действия по отношению к людям или животным



Как часто дети выходят в Internet



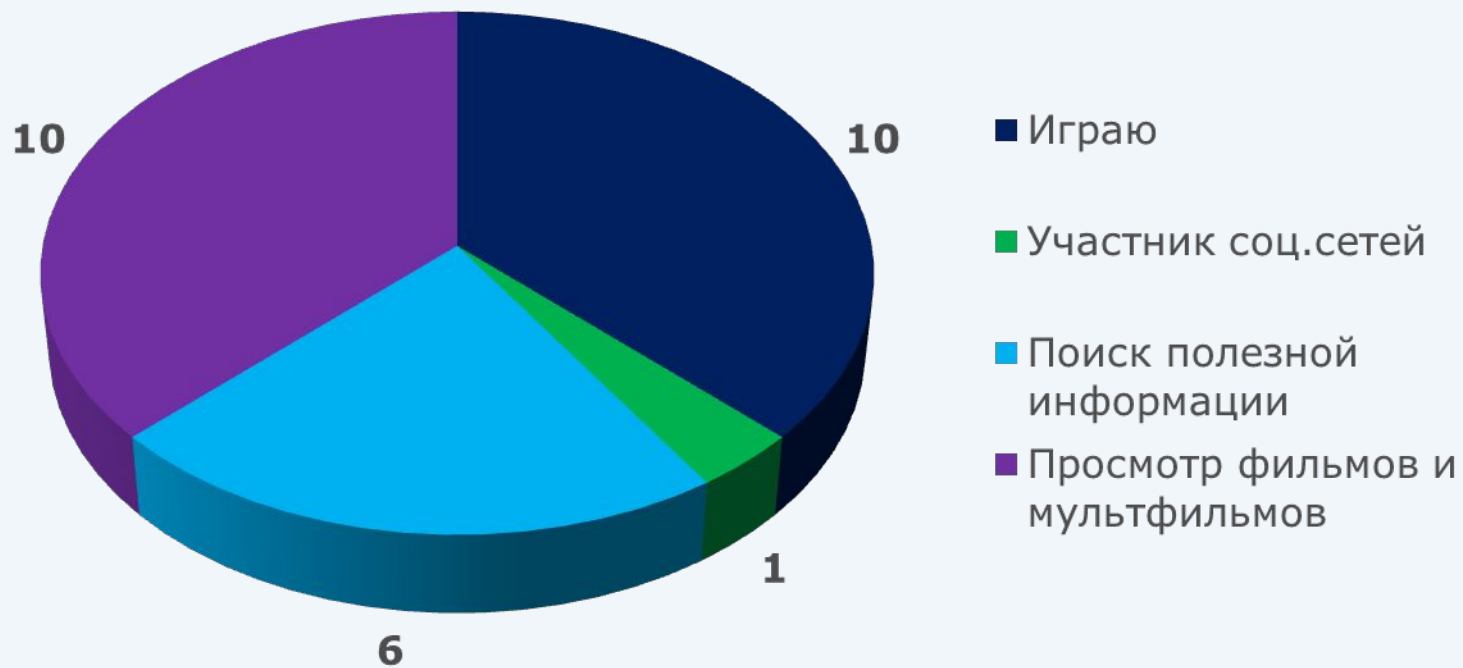
Если не разрешают выходить



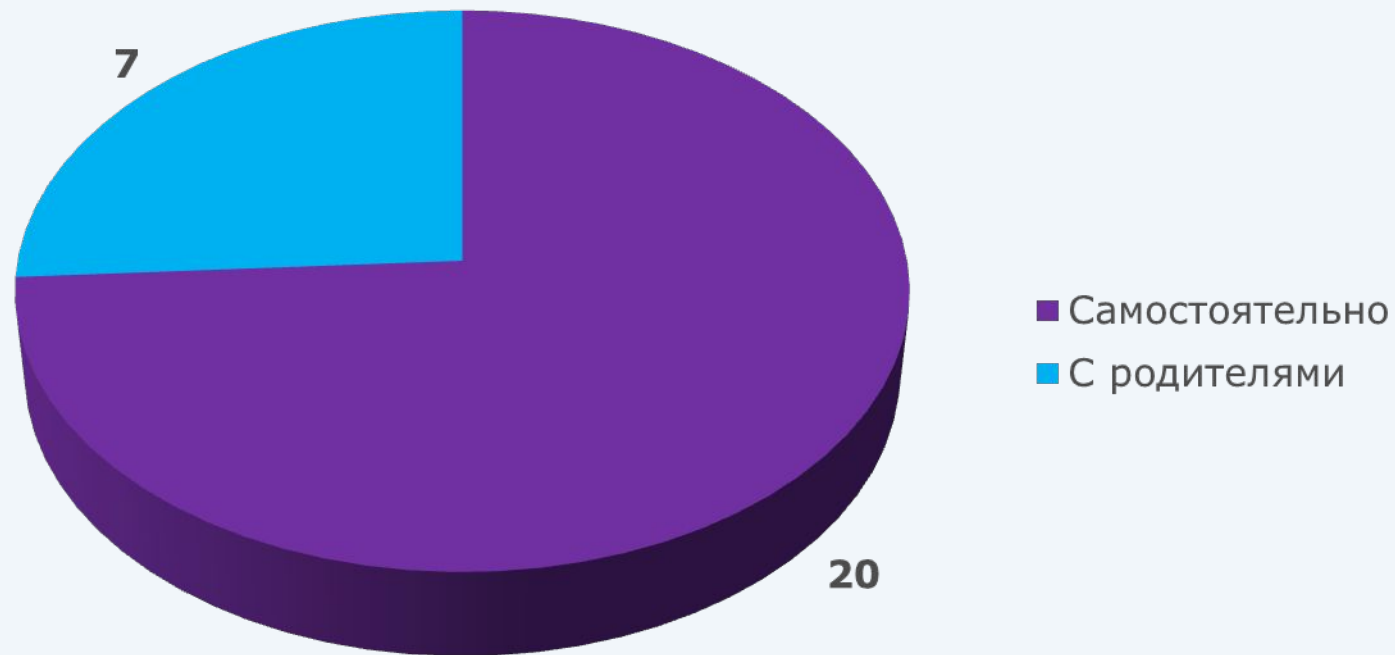
- Я спокойно занимаюсь чем-нибудь другим
- Я расстраиваюсь
- Я все равно выйду в интернет, так как не могу без него



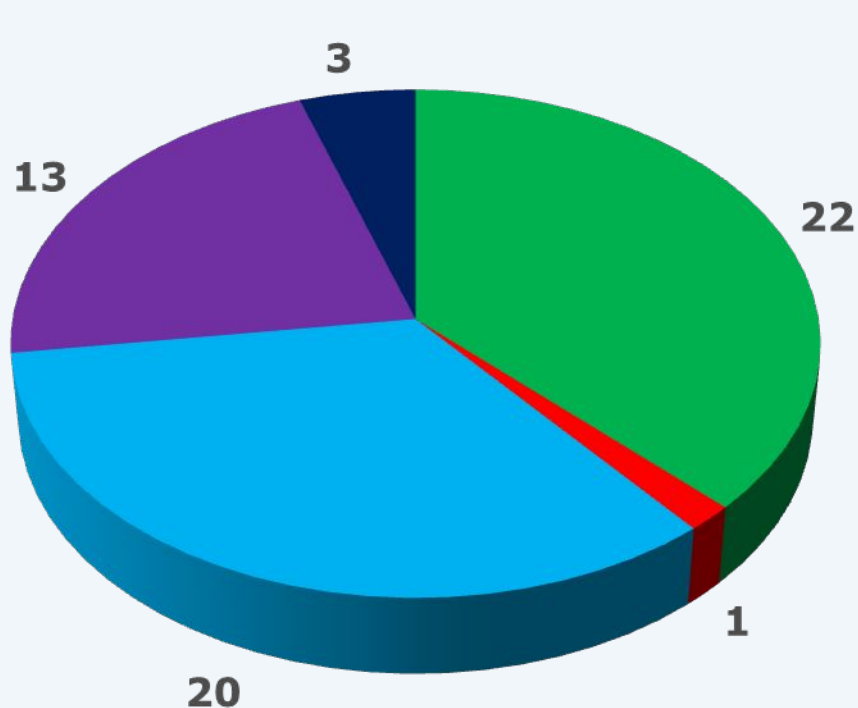
Как я использую Internet



С кем я выхожу в Internet



Безопасный Internet



- Ограничение доступа к определенным видам информации
- Пока ни каких ограничений
- Родительский контроль
- Ограничение доступа по времени
- Использование программных средств



Как обеспечить безопасность детей в интернете?

- Поговорите с вашими детьми
- Установите правила для использования интернета
- Запретите детям распространять личную информацию
- Научите детей быть осторожными
- Не позволяйте Вашему ребенку встречаться с on-line-знакомыми



Как обеспечить безопасность детей в интернете?

- Научитесь сами, чтобы затем советовать детям, как безопасно использовать интернет
- Контролируйте деятельность ребенка в Интернете с помощью специального программного обеспечения



Программные средства контроля

- ❖ **Антивирусные программы**
- ❖ **Родительский контроль в Windows Vista и Windows 7**
- ❖ **Программы фильтрации**
- ❖ **Журнал просмотренных страниц**



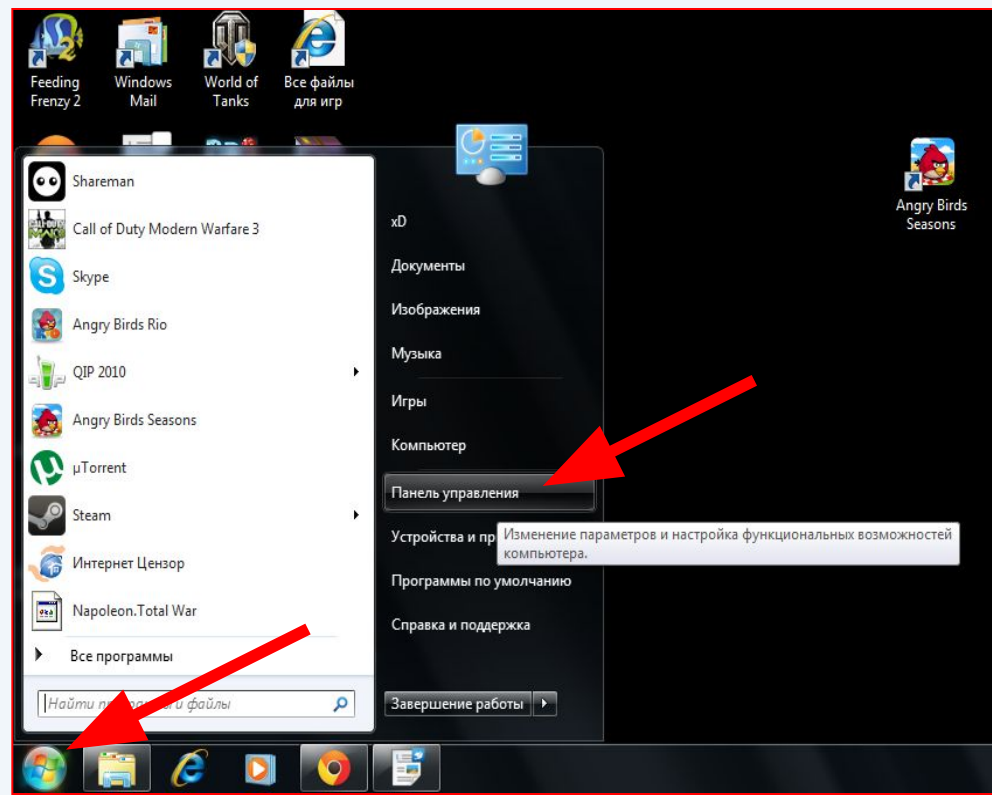
Родительский контроль в Windows

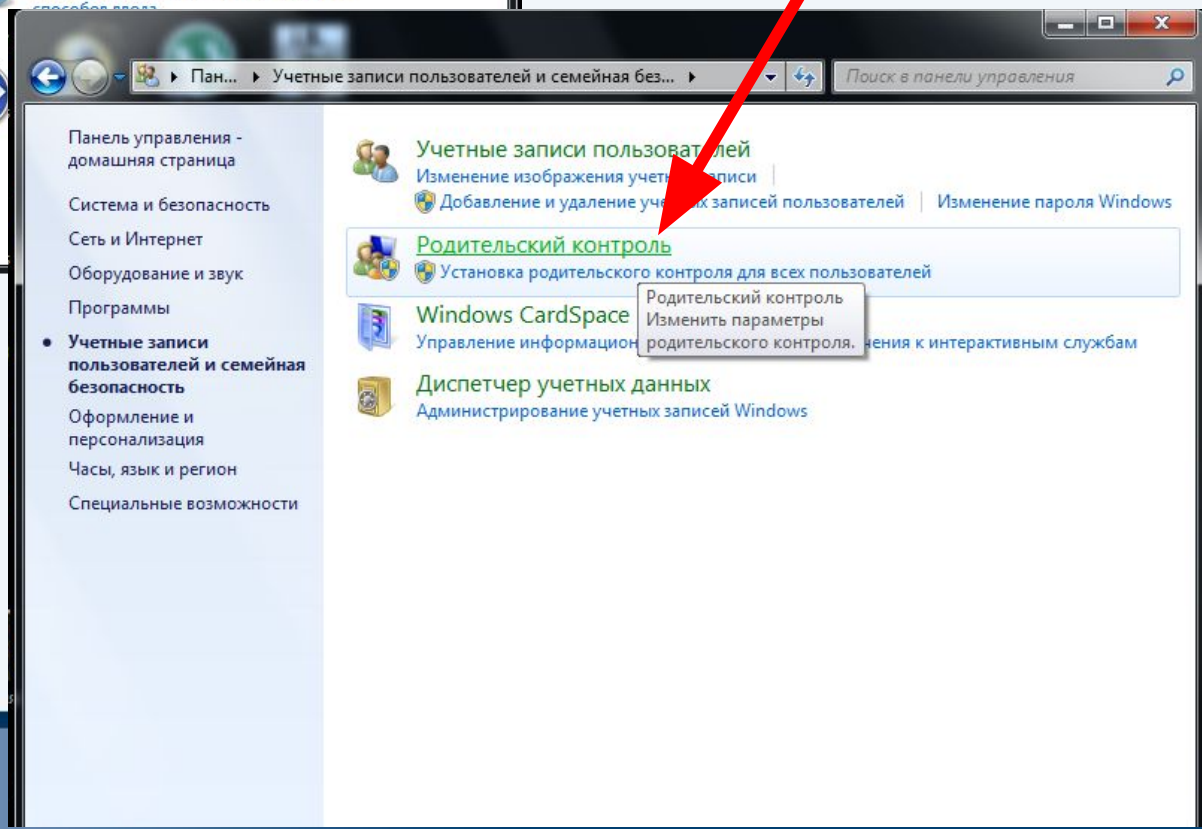
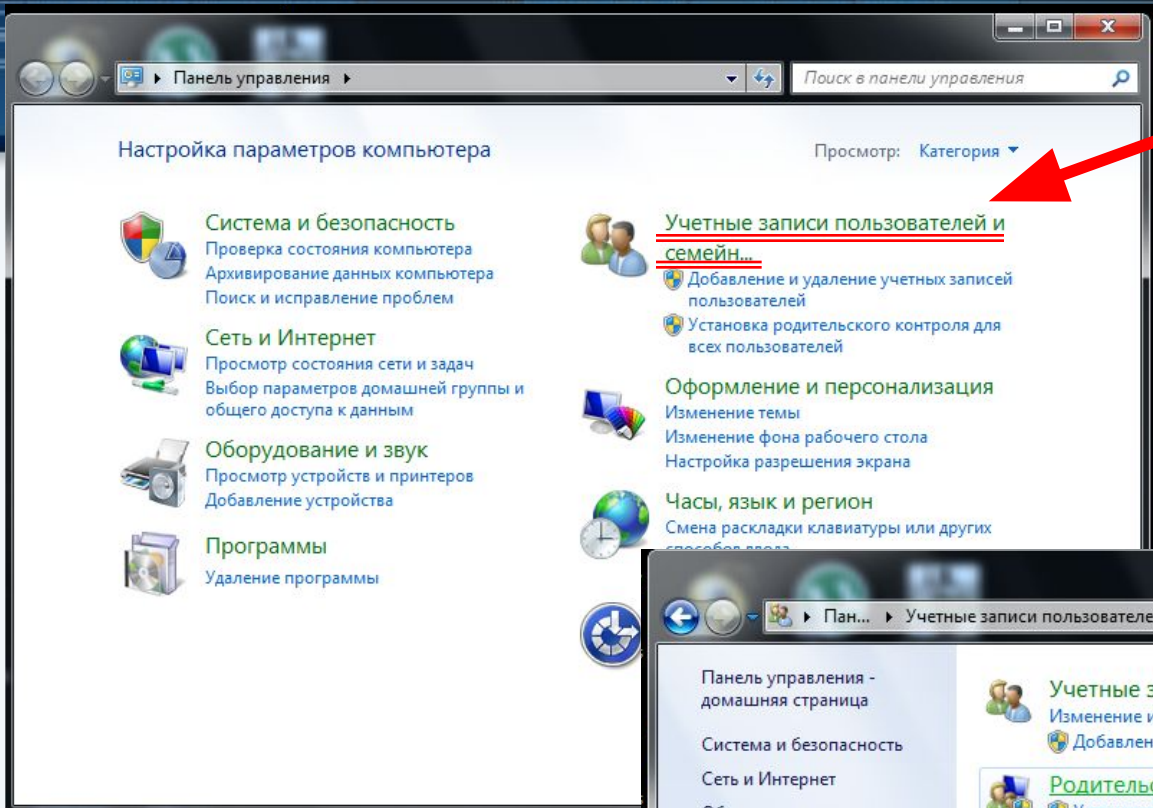
- Ограничение времени, проводимого ребенком за компьютером
- Установление запрета на доступ детей к отдельным играм
- Установление запретов на использование детьми отдельных программ



Как установить «Родительский контроль»

- Пуск – панель управления – учетные записи пользователей и семейная безопасность – установить родительский контроль





Программы фильтрации

- Программы фильтрации предоставляют функции ограничения web-сайтов на основе содержимого



Заключение

Самое главное, что вы можете, как родители – создать альтернативу всему негативному, плохому, что может покалечить психику и здоровье ребенка.

Уважаемые родители, уделяйте больше внимания вашим детям. В конце-концов, посмотрите на себя, не слишком ли много времени вы проводите в Интернете.

Интернет может быть опасным не только для детей, но и для родителей.

Мы желаем вам, чтобы интернет стал для ваших детей и для вас действительно безопасным.



Учите и объясняйте

