

Жүректен жүрекке



Жақсы сөз - жанға қуат

*Кел,  
ойлайық!*





*Сабақтың тақырыбы:*  
*Наурыз көже*






# «Күн шуағы» әдісі



# Сергіту сәті





*«ҒАЖАЙЫП  
КОНВЕРТ»  
ӘДІСІ*

# Дәптермен жұмыс





**Наурыз**

\_\_\_\_\_ **халқымыз**


\_\_\_\_\_ **санайды.**

\_\_\_\_\_ **салтымыз**

\_\_\_\_\_ **тарайды.**







1. Мұсылман халықтарында жаңа жыл тойланатын ай.

2. Наурыз көжеге қосылатын дән.

3. Жаңа туған малдың сүтінен жасалатын тағам.

4. Қатықтан жасалатын тағам.

5. Наурыз көжеге қосылатын дән.


6. Қасиетті дәм.

7. Наурыз көжеге қосылатын дән.

8. Ұлттық сусын.

9. Еттен ішекке тағып жасалатын ұлттық тағам.

10. Мал өнімінің негізгі түрі.

A vibrant, cartoon-style illustration. In the center, a boy with blonde hair and a girl with red hair stand on a green field. The boy is on the left, wearing a blue shirt and an orange vest with a red and blue diamond pattern, holding a large green pencil. The girl is on the right, wearing a white shirt and a red vest, holding a large blue pencil. Between them is a large, bushy pink rose. The background is a light brown, scroll-like shape. At the top, there are two cylindrical containers filled with various colored pencils. The scene is decorated with white daisies, several butterflies (yellow and red, and blue), and several blue birds in flight. A yellow set square is visible in the upper right. At the bottom, there are scattered school supplies including a paint palette, a calculator, and other pencils. The overall atmosphere is cheerful and educational.

**Назар қойып  
тыңдағандарыңызға  
рахмет!**