

**И. Я. Лернер утверждает:  
творчеству можно учить, но  
это учение особое, оно не  
такое, как обычно учат  
знаниям и умениям.**



# Кружок «Творчество без границ!»



**Цель:** развитие художественно-творческих способностей детей старшего дошкольного возраста через обогащение выразительности детских работ по художественно - изобразительной деятельности, основанной на самовыражении ребенка, его саморазвитии, на сотрудничестве и сотворчестве детей и взрослых.

### **Задачи:**

- 1.формировать умение экспериментировать с разными художественными и изобразительными материалами при решении творческих задач;
- 2.умение использовать возможности различных изобразительных и художественных материалов для создания художественного образа;
- 3.умение пользоваться различным оборудованием и инструментами;
- 4.самостоятельно «открывать» для себя способы действия с различными предметами, делая выводы в процессе анализа собственных действий;
- 5.умение планировать этапы своих действий, аргументировать свой выбор;
- 6.умение выбирать материал и способ действия при создании художественного образа;
- 7.поддерживать инициативу и самостоятельность;
- 8.развивать художественный вкус;
9. развивать детское словотворчество, фантазию, воображение;
10. развивать коммуникативные навыки и толерантность при объединении детей в творческие группы, совершенствовать стиль партнерских отношений;
- 11.развивать способность детей обмениваться эмоциями, чувствами в процессе художественно-творческой деятельности;
- 12.развивать мелкую моторику и подготовка руки к письму;


# «Поздравляем папу и дедушку»



# «Весёлый Дракончик» Конкурсная поделка



# «Открытка для любимой мамочки!»



# Способ «Торцевание»



# Сюрприз «Новогодняя ёлочка»







2010/09/28 11:55 PM

# «Осеннее настроение!»



# Роспись на камнях



# «Лесные жители спешат на НОВЫЙ ГОД!»





# Рисование на заштрихованной бумаге



2010/10/25 05:28 PM

# «Семья Снеговиков»








# Работа в мини-группах



# «ЯБЛОНИ»



2010/08/03 08:35 PM

# «Осенний сюрприз»




# Работа с осенними листьями





# «Лесной Совёнок»



ВОТ, КАКОЙ НАШ СОВЁНОК!!!







# «Гвоздики»





Спасибо за  
ВНИМАНИЕ!!!

**Творчество заразительно.  
Распространяйте его.**

Альберт Эйнштейн (великий ученый).