






Ученица
1 «А класса»
Плеханова
Дария

Азбука на клумбе








Азбука своими руками





Цветы из
гармошки




Готовим материал



17 04 2017





Квадраты со стороной 6 см







Складываем квадраты гармошкой



Склеиваем внутренние края гармошки






Склеиваем



З одинаковые части между собой



17 04 2017



Приклеиваем шпажку для барбекю к цветку



17 04 2017





Наклеиваем букву





Вставляем каждый цветок в
пенопласт



Азбука на клумбе
готова!



