

Праздник « День святого Валентина».
Изделие «Валентинка».

Презентацию подготовила:

Туменко Людмила Васильевна

учитель начальных классов

МБОУ ООШ №68 г.Иркутск

Задачи:

- Дать представление о празднике «День святого Валентина»;
- Учить составлять композицию, оформлять изделие;
- Развивать умение реализовывать собственные замыслы, декорировать изделие, самостоятельно планировать и выполнять практическую работу;
- Воспитывать художественно – эстетический вкус, осмысление значимости совместного труда.

Основные понятия и термины:

- **Аппликация** — вырезание и наклеивание (нашивание) фигурок, узоров или целых картин из кусочков бумаги, ткани, кожи, растительных и прочих материалов на материал-основу (фон). Как правило, материалом-основой служат картон, плотная бумага, дерево. Аппликация связана с познавательной деятельностью и огромное влияние оказывает на развитие умственных и творческих способностей детей. Аппликация из ткани — это разновидность вышивки.
- **Декорировать:** Придать (-авать) чему-нибудь красивый вид внешним убранством.
-

Планируемые образовательные результаты:

: **Личностные:** имеют мотивацию к учебной и творческой деятельности; понимают личную ответственность за будущий результат.

Предметные: научатся использовать принцип симметрии при выполнении раскроя деталей, выбирать приемы оформления изделия в соответствии с видом изделия, придумывать эскиз, выбирать материалы для изготовления изделия, самостоятельно создавать разные изделия по собственному замыслу.

Метапредметные:

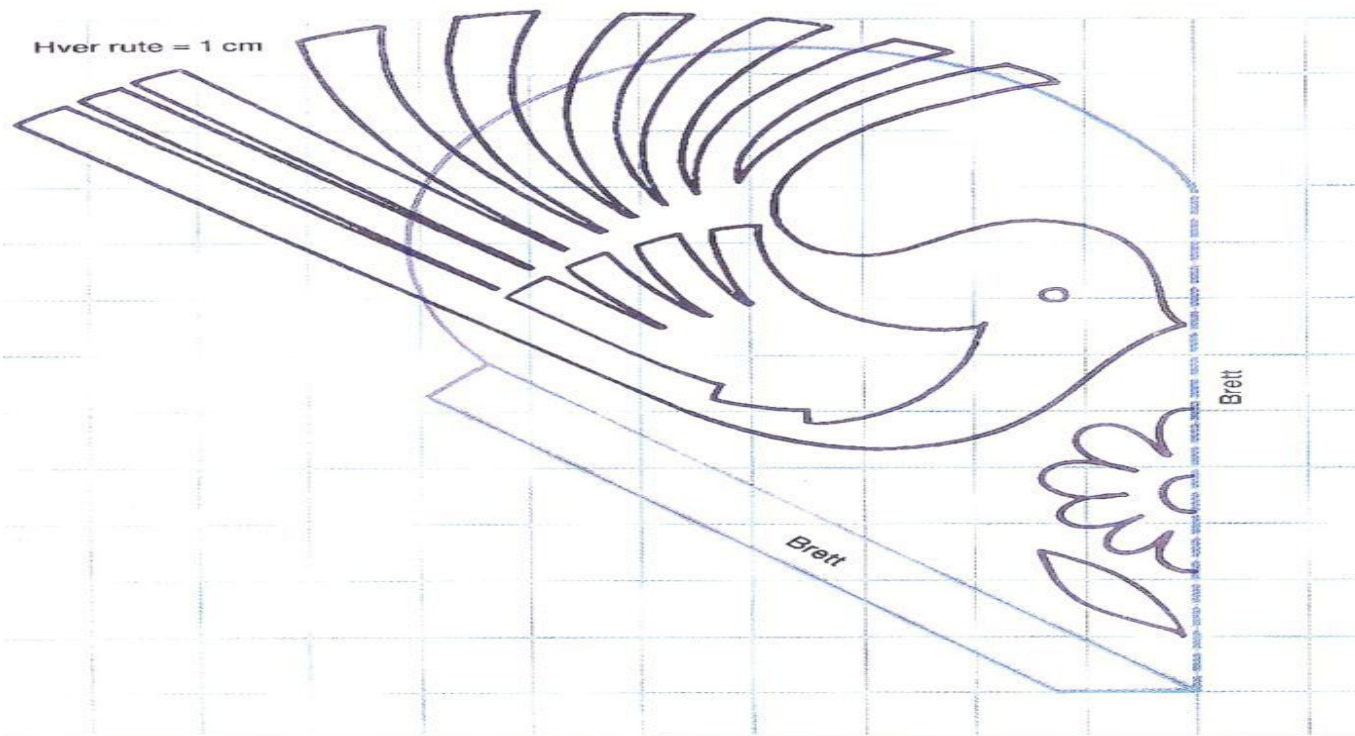
- **Регулятивные** – овладеют способностью планировать, контролировать и оценивать учебные действия в соответствии с поставленной задачей и условиями ее реализации;
- **Познавательные** – научатся участвовать в коллективном обсуждении, самостоятельно формулировать проблему, делать выводы в словесной форме, осуществлять поиск способов решения проблем творческого характера.
- **Коммуникативные** - научатся слушать и понимать высказывания собеседников, задавать вопросы с целью уточнения информации, самостоятельно делать выводы.




Образцы «Валентинок»















Спасибо за работу!