
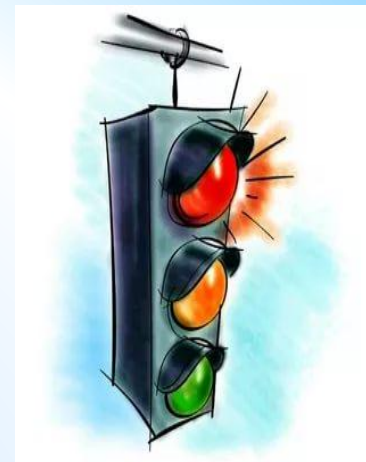


Изучаем правила дорожного движения





ПРЕЗЕНТАЦИЯ
СИСТЕМЫ РАБОТЫ
ПО
ПРЕДУПРЕЖДЕНИЮ
ДЕТСКОГО ДОРОЖНО
– ТРАНСПОРТНОГО
ТРАВМАТИЗМА



**ДЕТСКИЙ САД
«СОЛНЫШКО»,
ФИЛИАЛ МБДОУ ДЕТСКОГО САДА
«ЗОЛОТОЙ ПЕТУШОК»**

ПОСЁЛОК ВОРОНЦОВКА

2018 ГОД

ГЛАВНАЯ ЦЕЛЬ ПО ОБУЧЕНИЮ ДЕТЕЙ ПРАВИЛАМ ДОРОЖНОГО ДВИЖЕНИЯ:

- *сохранение здоровья и жизни детей;*
- *предупреждение дорожно-транспортного травматизма;*
- *поиск новых направлений совместной деятельности с родителями, общественными организациями по профилактике детского дорожно-транспортного травматизма;*
- *расширение кругозора детей в области изучения правил дорожного движения.*





ЗАДАЧИ



- ❖ **вырабатывать привычку правильно вести себя на улице;**
- ❖ **учить детей ориентироваться в различных обстоятельствах;**
- ❖ **воспитывать грамотного пешехода в тесном взаимодействии с семьёй.**

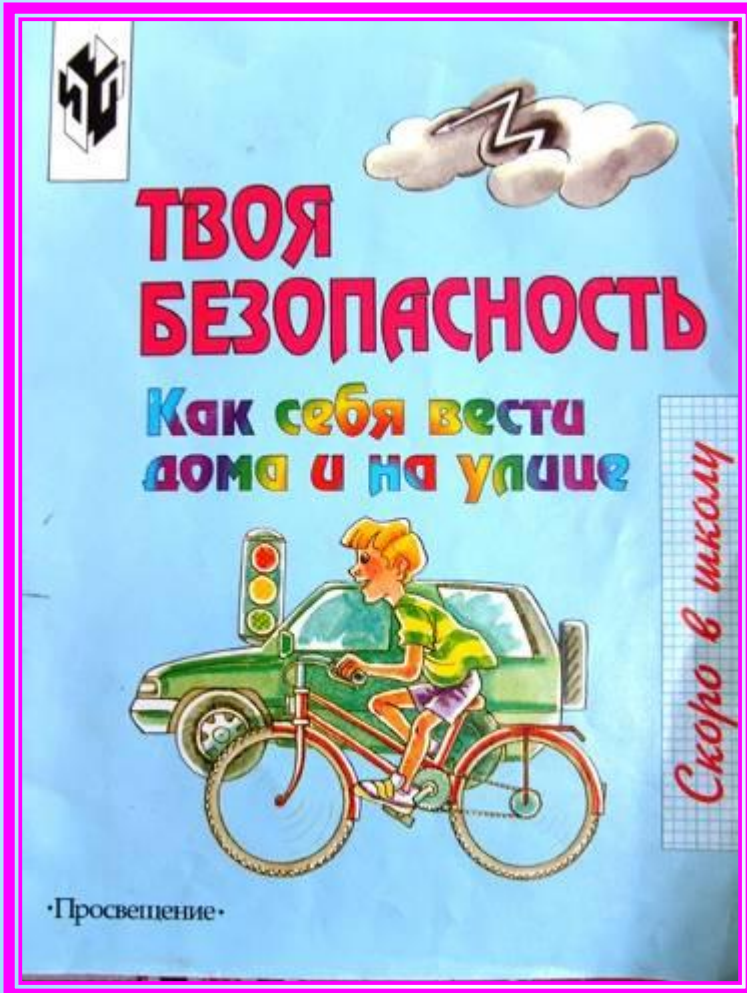
НЕОБХОДИМЫЕ ДОКУМЕНТЫ В ДОУ

- Приказ о назначении ответственного за профилактику дорожно-транспортного травматизма;**
- Правила дорожного движения РФ и другие нормативные документы;**
- План работы с детьми и родителями;**
- Наличие методического и дидактического материала в методическом кабинете;**
- Схемы безопасного подхода к ДОУ (в каждой группе);**
- Уголок по ПДД (в каждой группе);**
- Флажки (не менее 4 шт. в методическом кабинете) для движения группы детей через дорогу;**
- Литература и другие материалы по тематике ПДД с учетом последних изменений в ПДД.**



Парциальная программа «Основы безопасности детей дошкольного возраста».

Авторы: Р.Б.Стеркина, О.Л.Князева, Н.Н.Авдеева



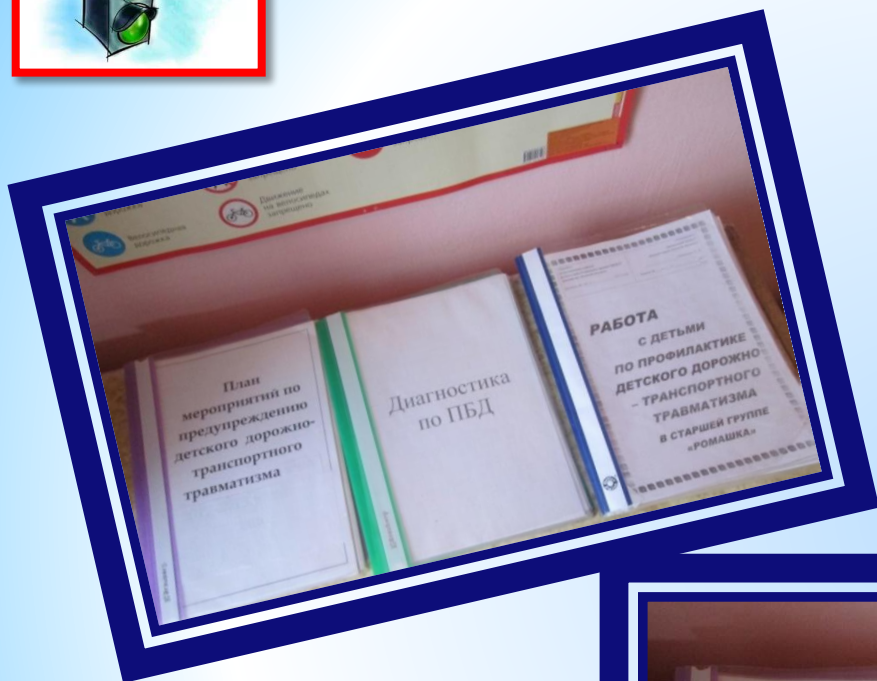

УЧЕБНО-МАТЕРИАЛЬНАЯ БАЗА ДОУ



НОРМАТИВНЫЕ ДОКУМЕНТЫ



ПЛАНИРОВАНИЕ РАБОТЫ ПО ПДД С ДЕТЬМИ



ПЛАНИРОВАНИЕ РАБОТЫ ПО ПДД С РОДИТЕЛЯМИ



РАБОТА КОМИССИИ «ЗА БЕЗОПАСНОСТЬ ДВИЖЕНИЯ»

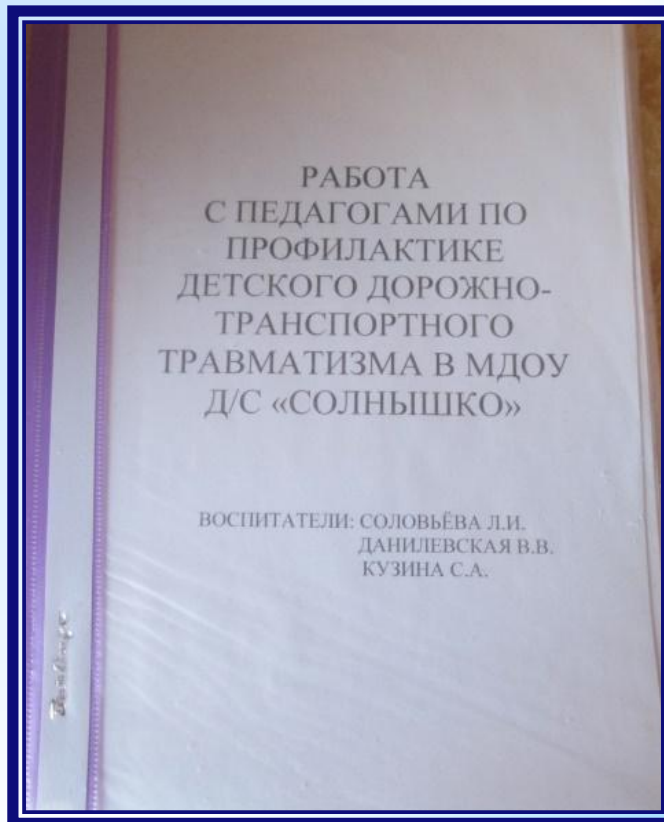




РАБОТА С ПЕДАГОГАМИ



1. ПЕДАГОГИЧЕСКИЕ СОВЕТЫ.
2. СЕМИНАРЫ – ПРАКТИКУМЫ.
3. КОНСУЛЬТАЦИИ.



МАТЕРИАЛЬНОЕ ОБЕСПЕЧЕНИЕ



Комплект дорожных знаков

- Наглядно-иллюстрационный материал;
- Методическая и художественная литература;
- Сценарии праздников, досугов, экскурсий, бесед, конспекты НОД по ПДД ;
- Фотоальбомы;
- Комплект дорожных знаков;
- Комплект картин «Правила дорожного движения»;
- Комплект картин по предупреждению ДДТТ;
- Подбор картин «Дети и дорога»;
- Методичка «Добрая дорога детства», «Как научить ребенка не попадать в типичные дорожные ловушки»;
- Материал по работе с родителями;
- Схема безопасного пути ребёнка в детский сад;
- Атрибуты для сюжетно-ролевых игр с дорожной тематикой;
- Атрибуты для сюжетно-ролевых игр по ПДД;
- пособия и игры по обучению детей ПДД;
- настольно-печатные игры; настольный перекресток.



**В детском садике своём мы учить не устаём
Ребятишек, пап и мам. Это очень важно нам!**




НОД

На занятиях с увлечением учим правила движения
Постепенно обучаем, ничего не забываем



ПРОГУЛКИ



**На экскурсиях, прогулках (на дорогах, переулках)
Изучаем, как в пути все должны себя вести.**

ЧТЕНИЕ ХУДОЖЕСТВЕННОЙ ЛИТЕРАТУРЫ




**Книжки умные читаем, сами сказки сочиняем,
Чтобы знали все друзья: правил нарушать нельзя!**

УГОЛКИ ДОРОЖНОГО ДВИЖЕНИЯ



В каждой группе – уголок, здесь лежат у нас в рядок:
Знаки, шапки и рули, для развития игры.

ПЕРЕКРЁСТОК. ПЕШЕХОД.



Возле садика и в зале мы дорожки размечали.
«Пешеходный переход», «Перекрёсток», «Пешеход» —
Все названия учтёшь, а потом уже пойдёшь
Или транспорт заводи. Будь внимателен в пути!



ДОРОЖНЫЕ ЗНАКИ

**Видишь знак стоит дорожный-значит действуй осторожно,
Поступай всегда лишь так, как велит дорожный знак!**



ДОСУГИ, РАЗВЛЕЧЕНИЯ



Всем на удивление наши развлечения!
Где ещё увидеть можно, как Емеля на печи
Хочет ехать, но не может – печку надобно тащить,
Так, как правила движения лень Емелюшке учить!




ПДД У НАС В САДУ



ПДД у нас все знают, мы и взрослых обучаем –
Информация в саду в каждой группе на виду.
Есть и рубрика в газете, есть и разные буклеты.
И анкеты заполняют, стенгазеты сочиняют,
И поделки мастерят – мамы, папы – просто клад!



РАБОТА С РОДИТЕЛЯМИ



ВСЕРОССИЙСКАЯ АКЦИЯ

«БЕЗОПАСНАЯ ДОРОГА.
ГРАМОТА ДЛЯ ДЕТЕЙ И РОДИТЕЛЕЙ.

Что надо знать родителям об особенностях поведения детей на дороге с учетом их психофизиологических условий развития.

детская общественная организация
«МОЛОДОСТЬ ПЕШЕХОДА»



Да! Родители у нас помогают каждый раз:
Нужно? И костюм сошьют, и на празднике споют,
И все правила движенья знают всем на удивленье:
И расскажут, и покажут, как их надо выполнять.
И не будут нарушать!





ЮПИД- ОТРЯД



**Есть у нас ЮПИД –отряд! Учит всех ребят подряд!
Их мы слушаться должны – И нам дороги не страшны!**

НАША БЕЗОПАСНОСТЬ



**Папы с мамами, вот тут разработали маршрут –
Чтоб до садика дойти -нарисованы пути.
Каждый обозначен знак, чтоб идти не просто так,
А по правилам движенья без заботы и сомненья
Дочка или же сынок в детский сад добраться мог.**



ДЕТИ И РОДИТЕЛИ




**Вместе с мамой рисовать – ну какая благодать! –
Есть и выставки у нас, говорим мы без прикрас,
А пока рисуют дети – помнят правила все эти.
Чтобы знанья закрепить, чтобы правил не забыть,**



**В конкурсах участвуем,
В игры мы играем.
С инспектором ГИБДД
Правила мы повторяем.**



**Библиотека в помощь детям
По правилам движения
Предоставляет материалы,
Полезные советы,**







Воспитатели хотят много сделать для ребят:
Схемы, игры, атрибуты и костюмов много тут,
Чтобы каждый много знал, ПДД не нарушал.






Так же в процессе реализации
Используем мы инновации.
Безопасный маршрут изучаем,
Презентации включаем,
Сказки, стихи сочиняем,
Детей безопасности обучаем.







НАШИ ДОСТИЖЕНИЯ



**ПРИНИМАЕМ УЧАСТИЕ В
РАЙОННЫХ, ОБЛАСТНЫХ И
ВСЕРОССИЙСКИХ КОНКУРСАХ,
АКЦИЯХ ПО ПРОПАГАНДЕ
ДЕТСКОГО ДОРОЖНО –
ТРАНСПОРТНОГО ТРАВМАТИЗМА.**



**Так работаем совместно: мамы, папы, дети вместе
С воспитателями в ряд грамотными быть хотят,
Чтоб любой: большой, ребёнок знал все правила с
пелёнок.**

Будем дальше так держать – безопасность сохранять!!!

**Правила мы знаем - просто высший класс!
Если захотите, мы научим вас!**

**«Правила дорожные,
вы совсем не сложные»**



Спасибо за внимание!

