

МБДОУ «Детский сад № 31»

«Безопасность ребёнка»



Самое дорогое...

Самое любимое...

Самое...самое...самое...

Конечно же, мой ребёнок!

**Ответственность за жизнь и
здоровье детей несёте Вы –
родители!**

**Задача взрослых – остерегать и
защищать ребёнка, правильно
подготовить его к встрече с
различными сложными, а порой и
опасными жизненными ситуациями.**

БЕЗОПАСНОСТЬ – это положение, при котором не угрожает опасность кому (чему) -нибудь.

БЕЗОПАСНОСТЬ – обеспечение сохранности от угроз жизни и здоровья человека.


БЕЗОПАСНОСТЬ – это образ жизни, который гарантирует здоровье и счастливое будущее.



- 1. Дать знания об общепринятых нормах безопасного поведения.**
- 2. Научить адекватно, осознанно действовать в той или иной обстановке, помочь детям овладеть элементарными навыками поведения дома, на улице, в парке, транспорте.**
- 3. Развивать у дошкольников самостоятельность и ответственность.**

- Ребёнок и другие люди**
- Ребёнок и природа**
- Здоровье ребёнка**
- Эмоциональное благополучие**
- Ребёнок на улицах города**
- Один дома**

Ребёнок и другие люди.

Цель: дать представления о том, что именно может быть опасно в общении с незнакомыми людьми.





Ребёнок и природа.

Цель: рассказать детям о взаимосвязи и взаимозависимости всех проблемных объектов:

- ❖ **Стихийных явлений природы, которые представляют угрозу для жизни (ураганы, наводнения...)**
- ❖ **Явления природы – гроза, туман, гололёд, жара, холод и т. д.**
- ❖ **Ядовитые грибы, ягоды, растения**
- ❖ **Животные – опасности при контакте с ними**
- ❖ **Поведение в лесу, на воде.**







Один дома.

Цель: рассказать и познакомить с предметами домашнего быта, являющимися источниками потенциальной опасности для детей: электроприборы, режущие и колющие предметы, бытовая химия, лекарства, спички.





Здоровье ребёнка.

Цель: воспитывать ценности здорового образа жизни, сознательную заботу о собственном здоровье и здоровье окружающих, с правилами оказания элементарной первой помощи.





Эмоциональное благополучие ребёнка.

**Цель: профилактика конфликтных ситуаций:
обучить детей способам выхода из конфликтных
ситуаций, не доводя их до силового решения.**







Ребёнок на улицах города.

Цель: познакомить с правилами поведения на улицах города, правилами дорожного движения.





Рекомендации по безопасности использования сети Интернет детьми.

1. Посещайте Интернет вместе с детьми. Поощряйте ваших детей делиться с вами их успехами и неудачами в деле освоения Интернета.
2. Объясните детям, что если в Интернете что-либо беспокоит их, то им следует не скрывать этого, а поделиться с вами своим беспокойством.
3. Расскажите детям о том, что нельзя сообщать какую-либо информацию о своей семье – делиться проблемами, рассказывать о членах семьи, о материальном состоянии, сообщать адрес.
4. Объясните своему ребенку, что в реальной жизни и в Интернете нет разницы между неправильными и правильными поступками.
5. Скажите им, что никогда не стоит встречаться с друзьями из Интернета. Ведь люди могут оказаться совсем не теми, за кого себя выдают.
6. Объясните детям, что далеко не все, что они могут прочесть или увидеть в интернете – правда. Приучите их спрашивать о том, в чем они не уверены.
7. Не забывайте контролировать детей в Интернете с помощью специального программного обеспечения. Это поможет вам отфильтровывать вредоносное содержание, выяснить, какие сайты на самом деле посещает ваш ребенок и что он там делает.

**Кибер – травля или записи экзекуций над одноклассниками
наказуемы.**

Условия, способствующие обеспечению безопасности детей.

- **Ежедневное общение с ребёнком, знание и понимание проблем и вопросов, которые волнуют его.**
- **Собственный пример взрослых, выполнение правил безопасности. Если Вы всегда внимательны к своей собственной безопасности, то и ребёнок будет повторять эти же действия.**

Методы:

- ❖ Беседы**
- ❖ Чтение художественных произведений детям**
- ❖ Обсуждение проблемных ситуаций**
- ❖ Обыгрывание и инсценирование – отличный способ «проживания» опасных ситуаций**
- ❖ Рисование и раскрашивание ситуаций**



КОМИТЕТ ПО ОХРАНЕ ПРАВ ДЕТЕЙ

Спасибо за внимание!

**Доброго и
безопасного пути
Вам и Вашим детям!**

