




Рисуем ПОДВОДНЫЙ МИР

РАБОТА МЕЛКАМИ





В море, только под водой,
Можно встретиться с землей.
Тут лежат морские звезды,
Камешки, песок.
Где-то близко ходит грозный,
Важный осьминог.
И погибшие суда
Опускаются сюда.






Рисуем дно.











Рисуем камешки.




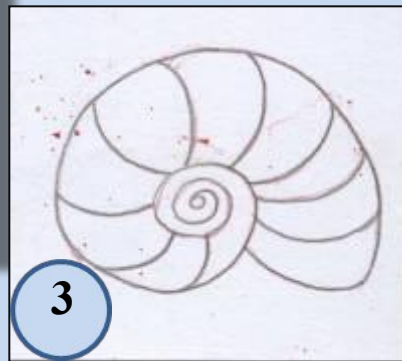
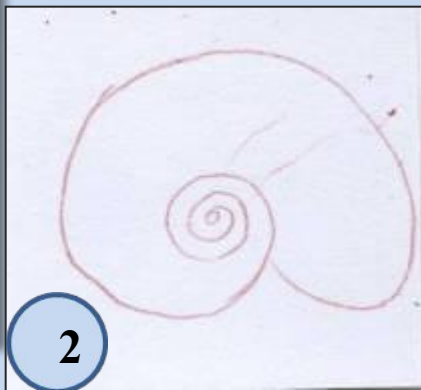


Этот домик я могу
Отыскать на берегу.
В нем укрытие моллюска
И хозяин гордый:
"Домик выдержит нагрузку,
Известковый, твердый".







Рисуем ракушки..




Рисуем ракушки..



Рисуем ракушки..





Глубоко на дне она
Словно на небе видна.
Но не светит и не греет,
Потому что не умеет.





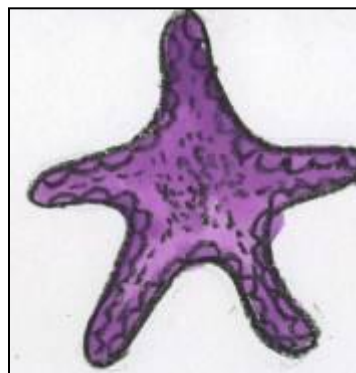



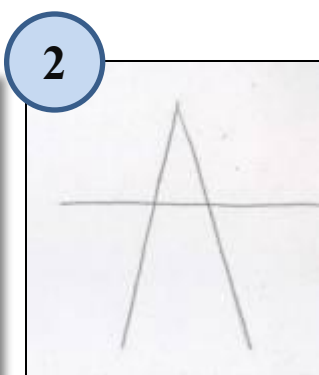

**Ах, куда пропали звёзды
Сразу после звездопада?
Может, где-то в океане
Поискать их просто надо?**

Много в море их, красивых –
Фиолетовых и синих;
И оранжевых, и красных,
Жёлтых – будто бы атласных...



Звёзды с неба не сгорают –
Вы не верьте никому...
Вот они! – на мягких ножках
Путешествуют по дну.





Рисуем морскую звезду.



В океане острова
Из живого вещества.
И полипы твердые,
Очень-очень гордые –
Без камней и без земли
Рифы выстроить смогли.



Кораллы живут на морской глубине
На уютном и синем причудливом дне



Рисуем кораллы.

В ветвистых кораллах рыбки снуют




Рисуем кораллы.

Кораллы им дали еду и уют.




Рисуем кораллы.



Я рожден волной зеленой,
Корнем к камню
прикреплен.
Влагодой горькой и соленой
Этот корень напоен.

Рисуем водоросли.



**И волна меня качает,
Близок воздух, близко дно.
Смугло ржавчина пятнает
Мне кудрявое руно.**





Рисуем водоросли.

В ночь жемчужною змеею
Пляшет лунный свет в волне,
Днем — янтарной чешуею
Солнца взгляд дрожит на дне.



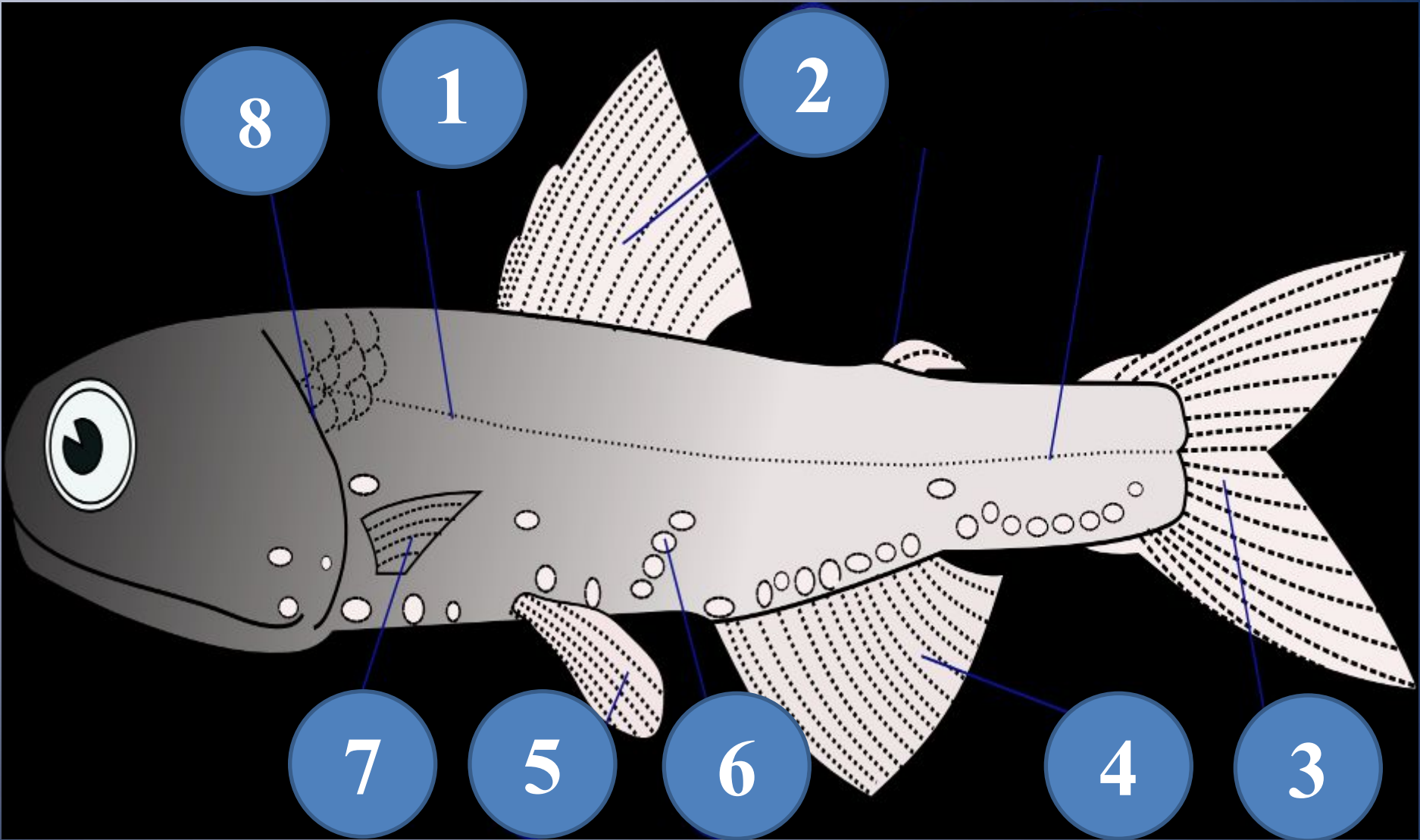
Рисуем водоросли.





Мы пугливы иногда,
Можем быть и храбрыми,
Окружает нас вода,
В ней мы дышим жабрами.
С чешуей и плавниками
Проплываем тут и там
И гуляем косяками
Мы по рекам и морям.





1- туловище

2- спинной плавник

3-хвостовой плавник


4-анальный (подхвостовой) плавник


5-брюшной плавник (парный)

6 -чешуя

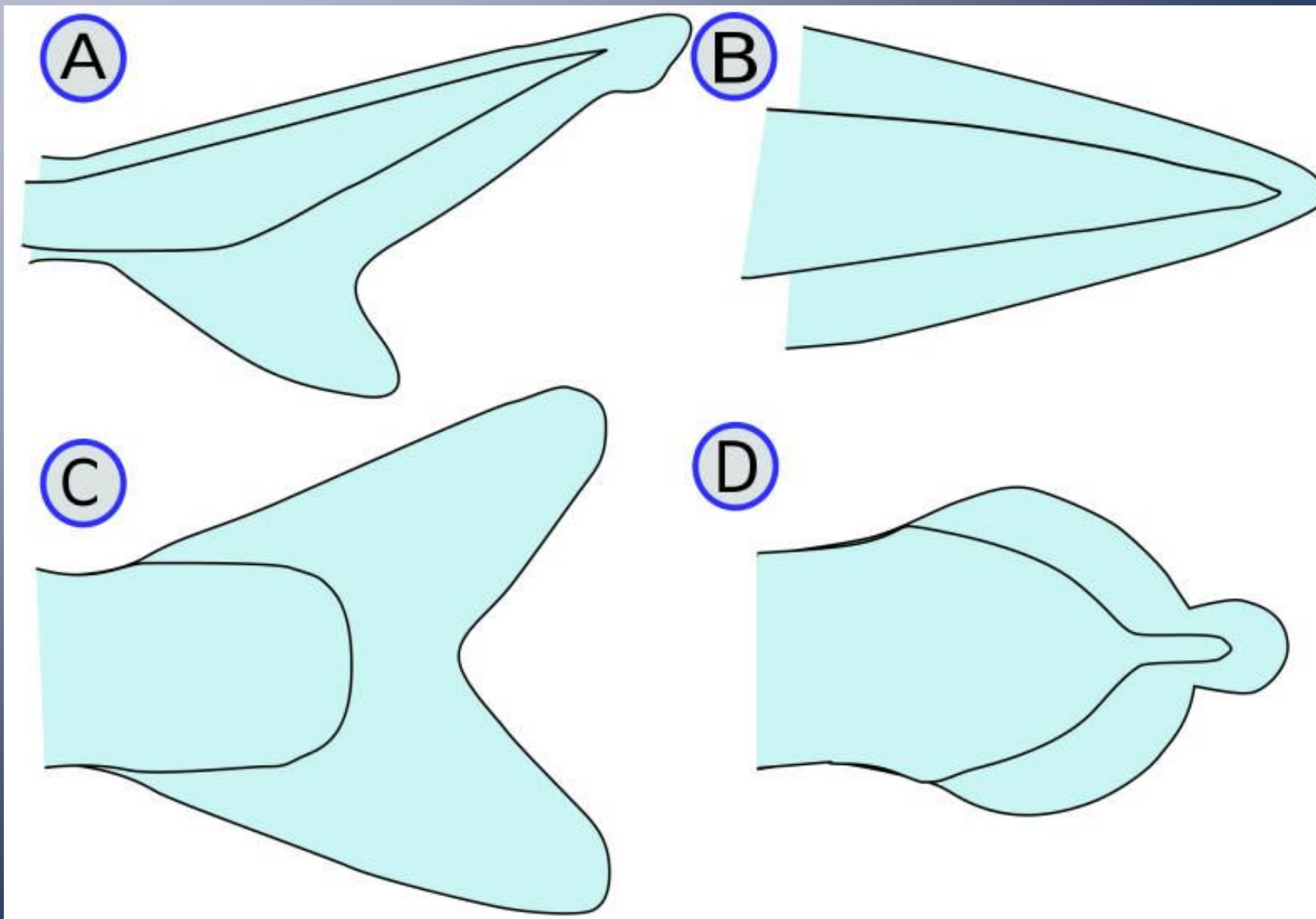
7 -грудной плавник (парный).

8-жаберная крышка





ТИПЫ ХВОСТОВЫХ ПЛАВНИКОВ



Спинной и анальный плавники скругленные.



Спинной и анальный плавники более острые и концы их вытянуты в косицы.





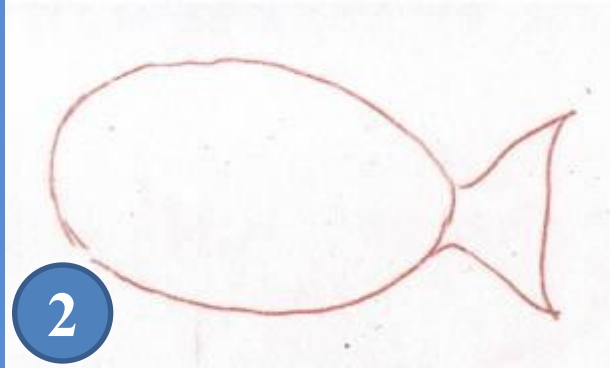




Брюшные плавники
удлинены.



Мягкие лучи в спинном плавнике.



**РАБОТА
АКВАРЕЛЬЮ**





Я рисую море,
Голубые дали.
Вы такого моря
Просто не видали!
У меня такая
Краска голубая,
Что волна любая
Просто как живая!
Я сижу тихонько
Около прибоя -
Окунаю кисточку
В море голубое.




Ультрамарин

Кобальтовый


Голубой
















Рыба-идол



Спинорог-клоун



Рыба-клоун



Рыба-мандаринка

Рыба-бабочка



Раскрашиваем рыбок





Вырезаем рыбок и наклеиваем на рисунок.



ВЫСТАВКА ДЕТСКИХ РАБОТ














**ЗДЕСЬ БУДЕТ
ТВОЙ РИСУНОК**

- <http://slonvlavke.livejournal.com/94152.html>
- <http://doublenamefish.ru/fish1370=ryba-arlekin>
- <http://www.kalyamalya.ru/modules/bamagalerie3/viewcat.php?id=503&cid=4&min=126&orderby=clicD&show=18>
- <http://vk-uzor.ru/1/26/1/33/0/1/1628>
- <http://slova.org.ru/solovievap/vodorosl/>
- <http://soyuz-pisatelei.ru/forum>
- http://www.liveinternet.ru/users/natali_tiraspolskaya/rubric/1498266/
- <http://kladraz.ru/zagadki-dlja-detei/zagadki-pro-vodu.html>
- <http://uapoint.org/8-iyunya-vsemirnyj-den-okeanov>

Сайт: «Школа АБВ» www.shkola-abv.ru