

Презентация к уроку по теме  
«Перенос слова»

урок 2-ой

Автор: Мильцен В.Н.  
учитель начальных классов  
МОУ СОШ № 3 г. Балашова



**В мире много интересного,  
Нам, порою, неизвестного.  
Миру знаний нет предела.  
Так, друзья, вперед за дело**

## **Правила работы в группе**

**1.Работаем вместе и дружно.**

**2.Не ссоримся, выслушиваем каждого.**

**3.Работает каждый.**

**Не понял задание – задай вопрос.**

**4.Говорим только по делу.**

**Не мешаем другим группам.**

**1.Повторим**

**2.Поймем, чего мы не знаем, для этого выполним пробное действие.**

**3.Сами найдем способ решения.**


# Правила переноса

1. Слова переносят с одной строки на другую по слогам:

**ре-ка, ма-ши-на.**

2. Нельзя одну букву оставлять на строке и нельзя одну букву переносить на другую строку

**у-ли-ца      ули-ца**





**Стра-на, ро-ди-на,  
на-род, ба-буш-ка,  
гла-за, тра-вин-ка,  
ру-ка, за-да-ча.**



**Язы-ки, узе-лок**  
**Ана-нас, ено-ты**





# **План выхода из затруднения**

- 1. Сами попробуем, выполнив задание, узнать правила переноса;**
- 2. Сопоставим свои предположения с учебником или спросим у учителя;**
- 3. Устраним затруднение;**
- 4. Применим новое знание.**

# Работа в группах по плану:

- а) рассмотрите модель;
- б) обратите внимание на выделенные фишки и буквы;
- в) посмотрите, где стоит знак переноса;
- г) сформулируйте правило;
- д) найдите среди слов нужные и разделите для переноса.





... **П** - ...

**Паль** - то




... ■ Ъ-...  
Подъ-ём

...Й-....

М ай - ка





**Мел, лес, жук**

# Алгоритм

1. **Читаем слово**
2. **Делим на слоги**
3. **Вспоминаем какое правило подходит**
4. **Записываем**





Стра-на, ро-дина (роди-на), на-род,  
язык, паль-то, лей-ка, въезд, день-ки.







- Тест по теме «Перенос слов» \_\_\_\_\_
- 1. Слова чаще всего переносят
  - • По слогам
  - • По буквам
  - • По частям
- 2. Слово из одного слога перенести :
  - • Можно
  - • Нельзя
- 3. Нельзя:
  - • Оставлять на строке слог из одной буквы
  - • Переносить слог из одной буквы
- 4. Какое слово можно перенести:
  - • Ель
  - • Клён
  - • Осина
- 5. Какой перенос слова неправильный:
  - • Ча-йники
  - • Чай-ники
  - • Чайни-ки
- 6. Какое слово разделили для переноса неправильно:
  - • Гра-чи
  - • Стри-ж
  - • Сой-ка
- 7. Как можно перенести слово АПРЕЛЬ:
  - • А-прель
  - • Ап-рель
  - • Апре-ль

# Проверка по эталону

1- по слогам

2 – нельзя


3-оставлять на строке слог из одной буквы,  
переносить слог из одной буквы

4 – ель


5 – ча-йники

6 – стри-ж


7 –ап-рель



- **Без ошибок**



- **1-2 ошибки**



- **3 и более ошибок**

Список использованных источников:

Девочка - <http://psypress.ru/files/25570/school.jpg>

Знаки -

[http://f.mypage.ru/f3a7394ee3de37d9b1d3290673d8f86f\\_ad954727fc398910aa466a9c86f74788.jpg](http://f.mypage.ru/f3a7394ee3de37d9b1d3290673d8f86f_ad954727fc398910aa466a9c86f74788.jpg)

Машина -

[http://www.bankoboev.ru/fons/NDM4MA==/Bankoboev.Ru\\_zheltaya\\_mashina.gif](http://www.bankoboev.ru/fons/NDM4MA==/Bankoboev.Ru_zheltaya_mashina.gif)

Руки -

<http://lady-mama.ru/wp-content/uploads/2013/05/%D0%BF%D0%B0%D0%BB%D1%8C%D1%86%D1%8B-%D1%80%D1%83%D0%BA.jpg>

ЕНОТЫ -

[http://shubki.info/uploads/posts/2013-04/1365978804\\_raccoons-3.jpg](http://shubki.info/uploads/posts/2013-04/1365978804_raccoons-3.jpg)

Касса - <http://www.ccrs.ru/hardware/kassa.PNG>

Пальто -



Список использованных источников:

Зарядка -

[http://semyavdome.ru/wp-content/uploads/2014/01/%D0%BD%D1%83%D0%B6%D0%BD%D0%B0-%D0%BB%D0%B8-%D1%83%D1%82%D1%80%D0%B5%D0%BD%D0%BD%D1%](http://semyavdome.ru/wp-content/uploads/2014/01/%D0%BD%D1%83%D0%B6%D0%BD%D0%B0-%D0%BB%D0%B8-%D1%83%D1%82%D1%80%D0%B5%D0%BD%D0%BD%D1%8F%D1%8F-%D0%B7%D0%B0%D1%80%D1%8F%D0%B4%D0%BA%D0%B0.jpg)

[8F%D1%8F-%D0%B7%D0%B0%D1%80%D1%8F%D0%B4%D0%BA%D0%B0.jpg](http://semyavdome.ru/wp-content/uploads/2014/01/%D0%BD%D1%83%D0%B6%D0%BD%D0%B0-%D0%BB%D0%B8-%D1%83%D1%82%D1%80%D0%B5%D0%BD%D0%BD%D1%8F%D1%8F-%D0%B7%D0%B0%D1%80%D1%8F%D0%B4%D0%BA%D0%B0.jpg)

Майка - <http://arsenal-bl.com/images/uploads/511-71309.jpg>

Жук -

<http://beatlename.ru/kartinki/zhuki/zhuk-nosorog/zhuk-nosorog09.jpg>

Книга - <http://mygazeta.com/i/2012/12/754901966.jpg>

Лейка - <http://www.gardentools.ru/upload/iblock/b1a/11440.jpg>

Модифицированная презентация составлена на основе авторской программы:

*Иванов С.В., Кузнецова М.И., Евдокимова А.О.*

**Программа «Русский язык», 1-4 классы:**

программа, планирование, контроль/ - М : Вентана-Граф, 2013. -  
(Начальная школа XXI века)

*Иванов С.В., Евдокимова А.О., Кузнецова М.И.*

**«Русский язык» 1 класс, учебник для учащихся  
общеобразовательных учреждений./** - М. : Вентана-Граф, 2012

*. Иванов С.В., Евдокимова А.О., Кузнецова М.И.*

**Русский язык. 1 класс: рабочая тетрадь № 1, 2, для учащихся  
общеобразовательных учреждений.-** М.: Вентана-Граф, 2011.