





Презентация  
к уроку  
математики

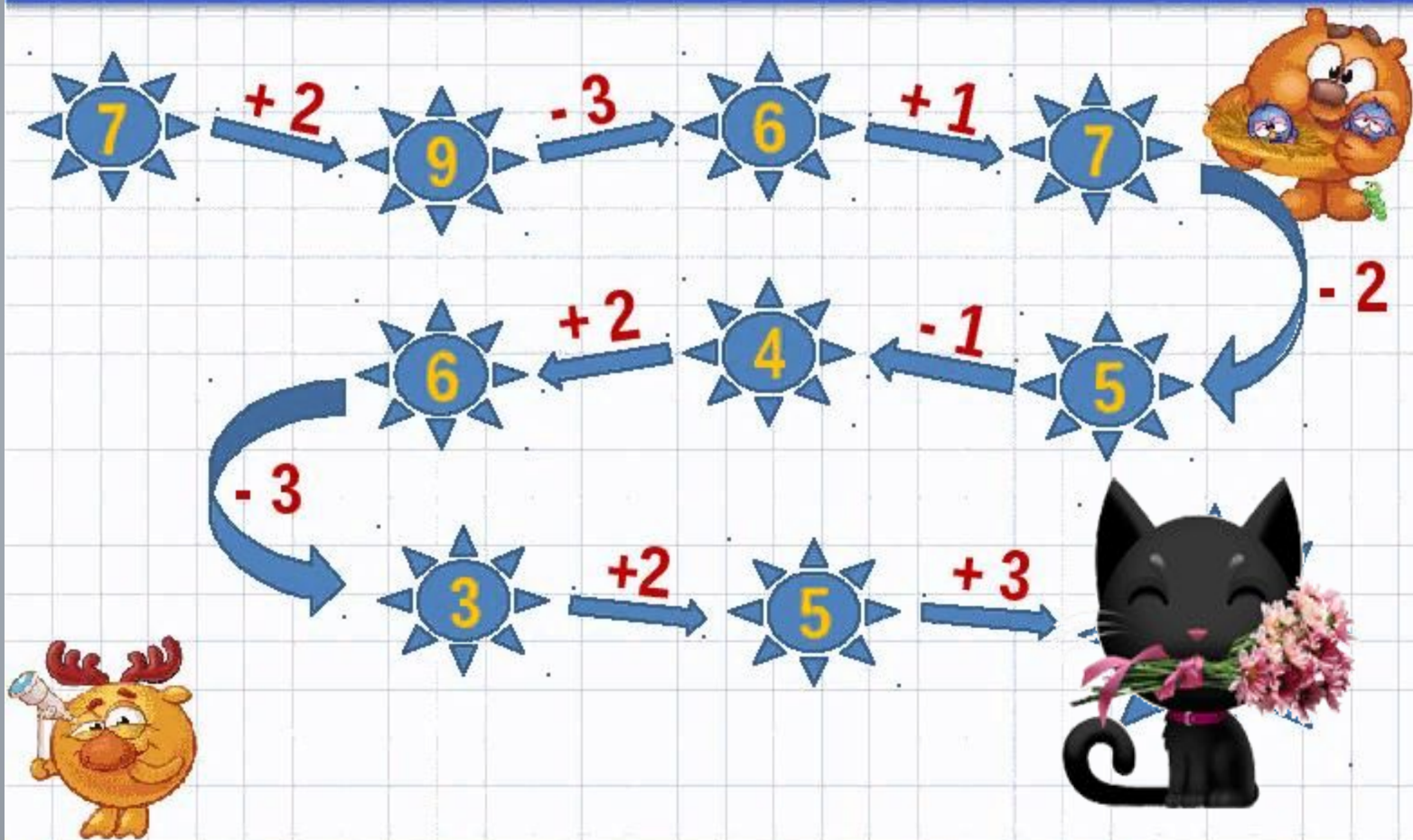
«ОБРАЗОВАНИЕ  
ЧИСЕЛ  
ВТОРОГО ДЕСЯТКА»

Засурская Наталья Александровна  
ГБОУ « Школа № **446** г.Москва **2018**г.

# Устный счет.



# Решите цепочку



# Устный счет

1. Вычти 4 из 10.
2. Запиши числа, в которых 1 дес.  
8 ед., 1 дес. 2 ед..
3. Из одного десятка вычесть 7  
единиц.
4. К одному десятку прибавить 6  
единиц.
5. К какому числу надо прибавить  
2, чтобы получить 12?





# ОБРАЗОВАНИЕ ЧИСЕЛ ВТОРОГО ДЕСЯТКА

РАЗРЯДНЫЙ СОСТАВ ЧИСЛА

•	<b>11 = 10 +</b>	<b>1</b>
•	<b>12 = 10 +</b>	<b>2</b>
•	<b>13 = 10 +</b>	<b>3</b>
•	<b>14 = 10 +</b>	<b>4</b>
•	<b>15 = 10 +</b>	<b>5</b>
•	<b>16 = 10 +</b>	<b>6</b>
•	<b>17 = 10 +</b>	<b>7</b>
•	<b>18 = 10 +</b>	<b>8</b>
•	<b>19 = 10 +</b>	<b>9</b>
•	<b>20 = 10 +</b>	<b>10</b>



# ЧИСЛА ОТ **10** до **20**



- Стр. **50** № **3-4**
- ВЫПОЛНЯЕМ УСТНО



# Работа с учебником



- Стр. **50.**
- Решаем задачу
- № **5**
  
- **1)  $3 + 3 = 6$  (пл.)**
- **2)  $6 + 3 = 9$  (пл.)**
- **Ответ : 9 платьев всего.**


# РАБОТА С УЧЕБНИКОМ



- Стр. **50** № **6** (**1,2** столбик)
- Решаем устно.
- № **6** (**3,4** столбик)
- Решаем самостоятельно



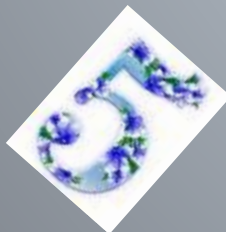
# Проверка



- $6 - 5 + 1 = 2$
- $6 + 1 - 5 = 2$
- $6 - 6 + 1 = 1$




- $10 - 7 - 3 = 0$
- $10 - 7 + 3 = 6$
- $10 - 3 - 3 = 4$



МОЛОДЦЫ!

МЯУ МЯУ МЯУ



# Рефлексия

Я сегодня на уроке повторил...

Мне понравилось...

Я научился...

