

Проект на тему:  
Фэн-шуй (風水 | 风水)  
в классной комнате


风水

Фен-шуй в школе





*Увлекательное  
путешествие в мир  
школьного ФЭН-ШУЙ  
ждет Вас!*



# ФЭН-ШУЙ (風水|风水)

Фэн-шуй (風水|风水|fēngshuǐ) В дословном переводе "фэн-шуй" означает "вода и ветер". Эти слова донесли до нас бесценное учение, которое практиковалось в Китае более пяти тысяч лет. Учение фэн-шуй — это очень ёмкая наука, вмещающая в себя большое количество правил и схем, теории и практики, но ведущая к одной единственной цели: созданию в вашем доме благоприятных условий для счастливой жизни.

Пожалуй, нет ни одной сферы человеческих отношений, где фэн-шуй не смог бы подсказать, как привлечь к себе удачу. Учение фэн-шуй затрагивает все области жизни человека: помогает обрести богатство, успех, признание, долголетие. Фэн-шуй может также помочь улучшить самочувствие, воспитать умных и послушных детей, раскрыть свой талант и многое другое. Все зависит лишь от того, как вы подойдете к учению фэн-шуй.

Фэн-шуй утверждает, что жизнь человека должна быть максимально комфортной, без каких-либо лишений и страданий.

# Актуальность

**В настоящее время люди все больше и больше интересуются различными учениями. К числу таких учений относится и фен-шуй. Сегодня Фэн-шуй завоевал популярность во всем мире. Древнее искусство изучают на курсах, издаются популярные книги, организуются специальные службы, где можно получить совет об устройстве комнат, офисов. Поэтому, мы решили узнать, получить знания, сведения про это учение и применить его в классной комнате в школе.**

# Гипотеза

- Используя приемы фэн-шуй мы можем способствовать изменению отношения учащихся к образовательному процессу в лучшую сторону, что приведет к повышению знаний, лучшей успеваемости, стремлению к знаниям и, соответственно, к более лучшим и положительным оценкам.



# Цель

**Создать модель классной комнаты с использованием приемов и методов учения фэн-шуй**

# Задачи

- 1) Изучить искусство фэн-шуй.**
- 2) Применить полученные знания для создания модели классной комнаты по правилам фэн-шуй.**

*ФЭН-ШУЙ проповедует гармонию, а гармония – это то, к чему стремится каждое живое существо на планете.*

*Но может ли ФЭН-ШУЙ найти себе применение в школьной жизни? Конечно, может!*

- О комфорте в нашем втором доме – школе, где мы проводим огромное количество времени,*
- особой энергии цвета школьной формы,*
- об энергетическом балансе вашего компьютер*
- о том, как «поймать» удачу в учебе вы узнаете совершив с нами путешествие.*



# План действий

Для того чтобы применить учение фэн-шуй для организации пространства классной комнаты необходимо :

- 1) Измерить длину и ширину классной комнаты, выбрать масштаб (1см=1м).
- 2) Нарисовать план класса (должен быть выполнен на миллиметровой бумаге).
- 3) Нанести на план особенности класса, включая двери, окна. Измерять их не нужно, но постарайтесь изобразить эти объекты пропорционально комнате.
- 4) Отметьте на плане в какую сторону открывается дверь.
- 5) Разделить на 9 равных квадратов(зон) классную комнату.
- 6) Определить компасное направление каждой.

север - карьера, северо-восток – знания, восток – семья, юго-восток – богатство и процветание, юг – слава, северо–запад – полезные люди.





Доска

Стол учителя

Полезные люди

Карьера

Знания



Дети

Центр удачи

Семья



Шкаф



богатства

# Роль растений в ФЭН-ШУИ

Согласно фэн-шуй, цветущие и плодоносящие растения дают больше энергии, чем декоративно-лиственные, а крупные - больше, чем маленькие, поэтому в классе лучше использовать именно их. Растения с мягкой и пышной листвой излучают более позитивную энергию, чем растения с жесткими, острыми, покрытыми колючками листьями.. Растения с тяжелой энергетикой: кактусы, щучий хвост, юкка. Поэтому, такие растения желательно не использовать.

**НО:**

- не следует ставить комнатные цветы на прямой линии между окном и дверью или между двумя дверьми;



# **Кто, где садится, тот так и учится**

**В связи с маленькими размерами класса всех учеников, к сожалению, не удастся посадить в благоприятные для них зоны, поэтому нужно самостоятельно пытаться занять лучшее для себя место.**

**Дверь должна быть расположена так, что, открывая ее, ты сразу видел стол учителя.**

**Это очень хорошее фэн-шуй для образования, так как оно напоминает ученикам о том, что они пришли в класс получать знания от учителя, а не играть или есть мороженое.**

**В обычной классной комнате места учеников так же расположены согласно принципу фэн-шуй. Передняя часть, где стоит учитель, на севере. Самые умные ученики сидят в северо-восточной части - знания даются им без малейших усилий. В южной части обычно располагаются дети, которые ведут себя ужасно. Они считают себя очень умными, потому что сидят в секторе славы. В юго-западном углу будут располагаться дети, которые все время будут причесываться и рассматривать ногти так, как они сидят в секторе семейных отношений.**

# Будьте благоразумны и дисциплинированы!

**Согласно древнему китайскому философскому учению ФЭН-ШУЙ, каждый цвет несет в себе свою особенную энергию. Чем вы руководствуетесь, выбирая цвет школьной одежды? Вкусом, интуицией, знаниями? Конечно, всем понемногу... Как же правильно выбрать именно свой цвет?**

**По традиции самым мрачным и трагичным для нас является черный цвет. Черный цвет в ФЭН-ШУЙ символизирует все непознанное и тайное, активизирует все мистическое, поэтому мы не рекомендуем увлекаться монашескими одеяниями.**

**Серый цвет – любимый цвет рассудительных, законопослушных учащихся. Это цвет точных инструкций и железной дисциплины. Эмоциональные, импульсивные люди не любят его. Потому что он гасит их живые эмоции. Напротив, в рабочей атмосфере школы, где от эмоций желательно абстрагироваться, а с дисциплиной дружить, серый цвет наиболее приемлем.**

**Зеленый цвет – цвет травы и листьев, это цвет дерева, растущего и поднимающегося вверх.**

**Его любят люди творческие, свободные.. Светлые тона зеленого цвета успокаивают, имеют терапевтический эффект для людей, ведущих активный образ жизни, много общающихся.**

**Согласно учению фен-шуй, синий – один из самых благоприятных цветов. Синий цвет является символом таинственности, созерцательности. Означает вдохновение, внутренний покой, терпение, самообладание, понимание окружающих. Из негативных ассоциаций — подозрительность и меланхолия. Синий подходит в качестве цвета школьной формы.**

**А если вы будете экспериментировать с цветом, то очень скоро поймете, какой из них придает вам сил, а какой способствует разрушению. Носите те цвета, которые вам нравятся, а не те, которые модны в этом сезоне.. Лучше внимательнее прислушивайтесь к себе.**



# Дайте разуму разогреться

**Если у вас на уме слишком много дел, вы не сможете сделать ни одно из них наилучшим образом. Не надо разогревать свои мозги в микроволновке. Лучший способ для этого – уделять достаточно времени для каждого предмета, и когда вы занимаетесь им, не отрывайтесь от него в течение нескольких часов. Вашему мозгу необходима разминка перед работой, когда вы пытаетесь что-то выучить, и один час для каждого предмета – это недостаточно.**



## ***Используйте большое количество символов образования.***

**Китайцы верят, что четыре символа приносят удачу образования – лютня, шахматная доска, книга и картина – они означают четыре достижения, составляющие полное образование. Каждый символ имеет свое собственное качество. Лютня воплощает музыку. Шахматная доска означает человека, который может обдумывать несколько следующих шагов, и является хорошим стратегом. Книга воплощает изучение, тогда как Картина означает творчество. Установленные как полный комплект декоративных символов в доме, эти предметы привлекут удачу в достижении успеха в образовании.**



# На парте

**Не стоит забывать и о правильном расположении предметов на парте.** Во-первых, кладя на парту тетради и учебники, не смешивай их. Во-вторых, не клади тетрадь углом к себе, она заберет твою положительную энергию и внимание. Конечно, писать ты в ней все будешь правильно, но, если спросят, вряд ли ответишь.

**Цвет вещей тоже надо выбирать правильно.**

Зеленый, как уже говорилось, самый благоприятный для обучения. Следовательно, банальные зеленые тетрадки поспособствуют твоему усвоению знаний на уроке.

А вот черный цвет будет пробуждать на уроке лень и отсутствие интереса к предмету. Делаем вывод, что черный цвет дневника не увеличит в нем количество положительных оценок.

**В общем, если соблюдать эти правила, получение хороших оценок станет намного легче, но главное помнить, что без старания на уроке, зеленый цвет тетрадки тебя не спасет.**



# Учитесь зубрить предмет



Никто не рождается умником. В школе когда вам нужно овладеть множеством предметов, вряд ли у вас будут природные способности ко всем из них.

С предметами, в которых вы не сильны, нужна зубрежка. *Грызите гранит науки, пока не сточите «зубы».* Перечитывайте, перечитывайте и перечитывайте, пока не станете уверенными в предмете.



# Превращение ночи в день?

**Когда вы страдаете от недостатка сна, ваши мозговые волны замедляются, и вы рискуете вашей ясностью мыслей. Постарайтесь быть в постели перед часом Крысы (11 часов), если хотите получить хорошие оценки.**

**5 5 5 5 5**

**5 5 5**

# Позвольте себе отдых

Так как Фэн Шуй – это энергии Инь и Ян, то же самое верно и для учебы. Вам нужно время для работы, также вам нужно время и для отдыха.

Гармония в жизни не означает смешение отдыха и игры. Это означает – организовать вашу жизнь так, чтобы у вас было время для работы и время для игр.

Время каникул предназначено для отдыха и восстановления и омоложения умственных сил.

В результате в начале каждого триместра вы будете готовы справляться с самыми трудными и тяжелыми предметами. Поэтому для получения хорошей оценки, вам нужен не только собственный отдых, но и отдых ваших родителей.

Мы думаем , это стоит запомнить.



# **Заключение**

**Прочитав и проанализировав литературу я сделали вывод:**

**Фэн-шуй в школьной жизни играет большое значение. Если проанализировать детей нашего класса мы видим такую картину.**


**Те дети, которые сидят на первых рядах- хорошо учатся , т. е полезные люди, карьеристы. В нашем классе есть девочки, которые постоянно причесываются, рассматривают себя – эти дети сидят в секторе семейных отношений. Поэтому наша учительница Мария Ивановна постоянно пересаживает нас, чтобы для каждого выбрать то место, на котором мы чувствовали комфортно, используя знания Фэн-шуй.**

**Все, что мы исследовали в своем классе подтверждает наука Фэн-шуй.**

**И так, наша гипотеза подтвердилась. Все, что мы узнали о такой интересной науке, мы расскажем детям других классов - ведь это так интересно. Мы продолжим изучать эту науку.**



Спасибо за внимание!





Добродеева Мария Ивановна –  
руководитель проекта



Участница проекта

