


Муниципальное автономное образовательное учреждение
«Школа №172»

Составлени е звукоВЫХ сХем к слоВаМ

Выполнила учитель начальных
классов Голубева Н.К.

Обозначения



- ГЛАСНЫЙ ЗВУК



- СОГЛАСНЫЙ ТВЁРДЫЙ ЗВУК



- СОГЛАСНЫЙ МЯГКИЙ ЗВУК

ро | за Деление на слоги

ро́за Ударение

Алгоритм работы при составлении звуковой схемы слова


- 1. Проговариваю слово.**
- 2. Считаю количество звуков, отмечаю звуковые окошки.**
- 3. Слушаю звук, анализирую его: гласный или согласный; если согласный - твёрдый или мягкий.**
- 4. Выбираю нужный цвет.**

р о з а




ро́ | за

А Р Б У З



А Р | Б У З

ДЫНЯ



ды́ | ня

**Произнеси
правильно
слова -
отгадки**

«У песочных ям, у
горы крутой
Стоит великан с
железной рукой»

(экскаватор)

«По асфальту едет дом,
ребятишек много в нем,
А над крышей дома
вожжи, он ходить без них
не может»

(троллейбус)

«У него два колеса и
седло на раме.
Две педали есть внизу,
крутят их ногами»

(велосипед)

Физкультмину

тка

