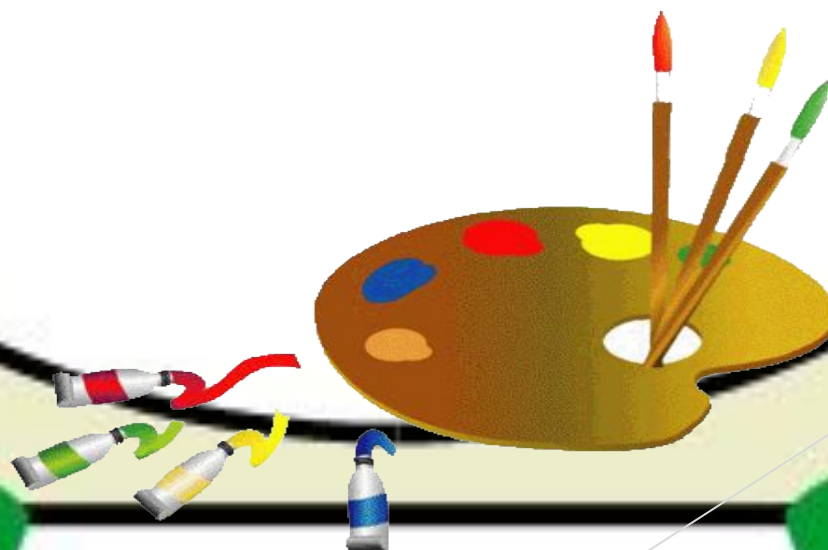


*«Мектеп жасына дейінгі балалардың бейнелеу өнері арқылы көркемдік шығармашылығын дамыту»*

**Мақсаты:**

- *Триз элементтерін пайдалана отырып, тәрбиелеудің бейнелеу өнері арқылы көркемдік шығармашылығын дамыту.*



# Әдіс-тәсілдер

Бастырма

Нүктелер  
арқылы сурет  
салу

Бір басылым

Құммен сурет  
салу

Әр түрлі заттарды  
пайдалану арқылы

Сия тамшысы

Мәсуекпен  
сурет салу

Саусақпен сурет  
салу

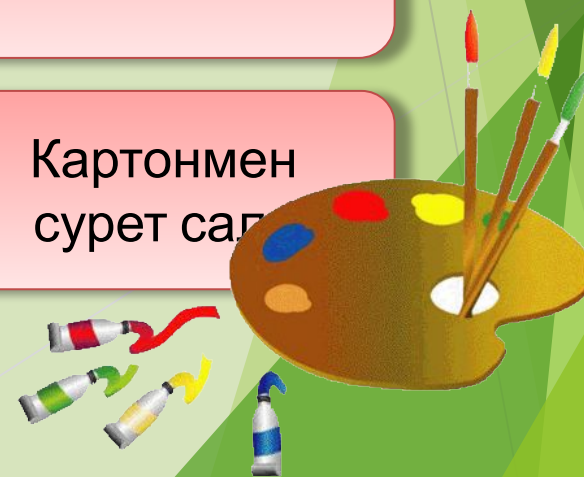
“Жіп”  
графикасы

Тіс пастасы

Далаппен сурет  
салу


Монотипия

Картонмен  
сурет салу





# Бастырма әдісімен сурет салу






# Бастырма әдісімен сурет салу





# *Мәсуекпен сурет салу әдісі*







Тіс пастасы, щеткасы ж/е субояқпен салған «Қыстың түнгі көрінісі» көрінісі

Теміржан Алға



# Тіс пастасымен сурет салу



Тіс пастасы ж/е субояқпен салған «Көңілді қыс» көрінісі Салибай Жапаралиев

Тіс пастасы ж/е субояқпен салған «Көңілді қыс» көрінісі Дарайы Дархан














# Үрлеу әдісімен сурет салу





# Далаппен сурет салу




# Бір басылымды сурет





# Монотипия әдісімен сурет салу





# Картонмен сурет салу





# Күтілетін нәтиже:

*Шығармашылық қиялы, ұлттық мәдениеті дамиды, этика және эстетика, рухани сезімдері, көркемдік талғамы қалыптасады, айналадағы қоршаған ортаны таниды, табиғатпен баланың ішкі дүниесі үйлесімін табады.*

