

## Цель работы:

*Провести исследование интеллектуальных способностей кошки*

## Задачи работы:


- ❖ Изучить литературу по теме*
  - ❖ Составить и провести тест для определения умственных способностей кошек*
  - ❖ Сделать выводы*
-

# КОЛОРОПОЙНТ






ЯКСКАЯ





# СИАМСКАЯ




# БЕСШЁРСТНАЯ





# ЗАДАНИЕ 1



## Задание 2

Пока кошки нет дома, переставьте в комнате мебель, принесите лишние стулья. Введите в комнату кошку и засекайте на часах, через сколько секунд она начнет исследовать новую ситуацию.

- Через 15 сек.....5 оч.
- Через 15 – 30 сек.....4 оч.
- Через 30 – 60.....3 оч.
- Заметил изменения, но не заинтересовался ими.....2 оч.
- Кошка ведёт себя как и прежде.....1 оч.



## Задание 3





## Задание 4.

Дайте кошке понюхать какое-нибудь лакомство, потом положите его на пол и накройте полотенцем, но не тем, которое использовалось в задании 3, кошка должна достать лакомство.

- Справилась за 15 сек.....5  
оч.
- За 15 – 30 сек.....4  
оч.
- За 30 – 60.....3  
оч.
- За 1 – 2 мин.....2  
оч.
- Попытка оказалась безуспешной.....1  
оч.
- Никак не отреагировала.....0  
оч.

---

## Задание 5.

На глазах питомца поместите в угол комнаты какое – либо лакомство, после чего выведите питомца на улицу и пробегитесь вокруг дома. Через 15 сек. вы должны снова оказаться в комнате и отпустить кота.

- Кот сразу бежит к лакомству.....5 оч.
- Ему пришлось целенаправленно поискать приманку.....4 оч.
- Поиски были не систематичны, но привели к цели.....3 оч.
- Поиск занял более 45 сек.....2 оч.
- Поиски даже не начались.....1 оч.



---

## Задание 6.

**Выполняется сразу после задания 5. сначала вы делаете всё, что делали в номере 5, но кладете лакомство в другой угол. Выводите кота на улицу на 5 мин.**

- **Двигается в верном направлении ..... 5 оч**
- **Ищет вначале в углу, где лежала приманка в предыдущем задании ..... 4 оч**
- **За 45 сек ..... 3 оч**
- **Более чем за 45 сек ..... 2 оч**

# ЗАДАНИЕ 7





---

### Задание 8.

Из большой картонной коробки от бытовой техники сделайте барьер с прорезанной вертикальной щелью шириной 6 – 7 см. пусть кот сядет перед щелью, а вы с другой стороны барьера покажите какое-нибудь лакомство. Положите его на пол, но так, чтобы он мог видеть приманку, но не мог достать его лапой.

- Если кот тут же обойдёт барьер, чтобы схватить еду, то.....5 оч.
- Если на это уйдёт 15 – 30 сек.....4 оч.
- За 30 – 60 сек.....3 оч.
- От 1 – 2 мин.....2 оч.
- Кот пытается достать лапой.....1 оч.
- Через две минуты кот прекращает попытки.....0 оч.

## РЕЗУЛЬТАТ:

---

- 33 очка и выше – ваша кошка необычайно умна.
- 27-32 – замечательно умная кошка.
- 21-26 – интеллект кошки выше среднего, она должна справляться со всем, что требуется от нормальной кошки.
- 13-20 – средний интеллект, такая кошка идеальна как домашний компаньон.
- 7-12 – интеллект ниже среднего, кошке не всегда легко понять, чего вы от неё хотите.
- Менее 7 – тяжёлый случай, жить с такой кошкой крайне трудно. Но, разумеется, возможно.



