

**«Круги Луллия как универсальное
средство активизации речевой и
мыслительной деятельности детей
дошкольного возраста»**

Подготовила:

воспитатель высшей
квалификационной категории
МДОУ «Детский сад №28»
Кузьмина Ольга Сергеевна

Шуя, 2019

Цель:

Активизировать речевую и мыслительную деятельность детей через игровую деятельность.

Задачи:

- Развивать связную речь.
- Способствовать обогащению активного и пассивного словаря.
- Развивать познавательную активность.
- Развивать мелкую моторику и координацию движения рук.

Формы работы:

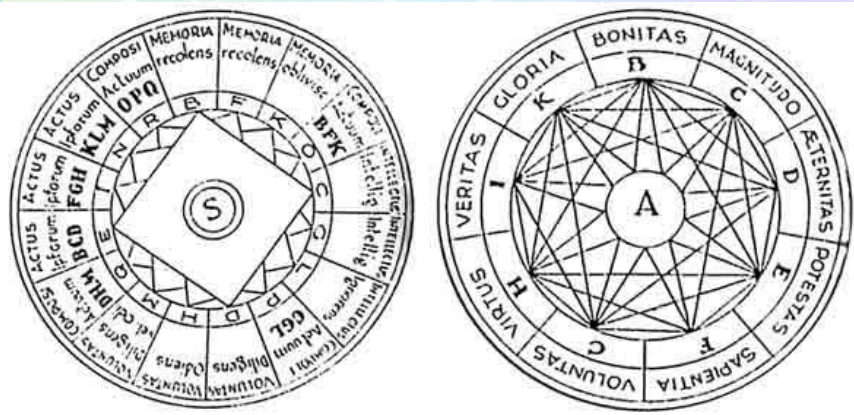
- Фронтальная
- Групповая
- Индивидуальная

Что же такое «Круги Луллия»?



Основоположником этого метода является Раймунд Луллий – поэт, философ, мыслитель, живший в 13 в. Круги Луллия – это средство многофункционального характера, его можно применять для воспитания и развития детей по всем разделам программы. Пособие используется в работе с детьми 3-7 лет в непрерывной образовательной деятельности педагога с детьми, а также в режимных моментах.

Раймонд Луллий




Конструкция данного пособия

- На стержень нанизывается несколько кругов разного диаметра.
- Сверху устанавливают стрелку.
- Все круги разделены на одинаковое количество секторов (4, 6, 8).
- На них располагаются картинки (рисунки, слова, цифры, предметы окружающего мира).



«Методические рекомендации»





1 Вариант

- Заламинировать картинку;
- Вырезать круги и зафиксировать на плитку;
- В середине круга проделать отверстия;
- Соединить стрелку и круги с помощью болта и гайки.





2 Вариант



- Прямоугольники (картон, пластик, ДВП -2шт. размером 50см*30см ;
 - В нижнем прямоугольнике вставить крепления (болты);
 - В верхнем прямоугольнике вырезаем ромб так, чтобы были видны совмещенные картинки.
- Крышка свободно накрывается.



-Для детей 3-4 лет целесообразно брать только два круга с 4 секторами на каждом.

-Для детей 4-5 лет – можно использовать два-три круга с 4-6 секторами.

-Дети 6-7-летнего возраста справляются с заданиями, в которых используется четыре круга с 8 секторами.



**Игры с «Кругами Луллия» можно условно разделить
на три типа**

I. Игры на подбор пар

«Матрешки», «Кто что ест», «Чья тень», «Кто где живет»,
«С какого дерева листок».

II. Игры с элементом случайности в установке колец

«Уменьшаем, увеличиваем», «Найди по форме и назови,
сколько»

III. Игры на развитие творческого воображения

«Чей детеныш?»

Образовательная область «Познавательное развитие»

Задачи:

формировать элементарные математические представления, упражнять соотносить цифру и количество предметов ; развивать мелкую моторику пальцев рук, внимание; закреплять умение различать цвета; умение соотносить предмет и цвет.

«Сколько углов у фигуры»



«Что на что похоже»



Образовательная область «Познавательное развитие»

Формирование целостной картины мира

Задачи:

Развитие у детей познавательных интересов, интеллектуального развития у детей через формирование целостной картины мира, расширение кругозора детей.

«Чей малыш?»



«Кто что ест»



Образовательная область «Речевое развитие»

Задачи:

Закреплять умение узнавать отдельные сказки по отдельным признакам; активизировать речь, обогащать словарный запас.

«Какой чай?»

«Какой суп?»

«Расскажи сказку»



Образовательная область «Художественно-эстетическое развитие»

Задачи:

Закреплять умение различать и называть цвета, умение составлять узор.

«Найди пару»



«Подбери по цвету»



Образовательная область «Социально –коммуникативное развитие»

Задачи: Уточнить представления детей о труде взрослого, опираясь на «модели труда».

«Кому что нужно для работы»



Образовательная область «Физическое развитие»

Задачи:

- Способствовать развитию аналитического мышления посредством нахождения общего и различного между похожими предметами и ситуациями.
- Закреплять виды транспорта; формировать представления о видах спорта; способствовать становлению ценностей здорового образа жизни.

«Чья тень»



«Безопасность в быту»



Литература

1. Т.А. Сидорчук, С.В. Лелюх «Познаем мир и фантазируем с Кругами Луллиля, изд. «Аркти», М, 2011
2. Интернет-ресурсы
<http://dsdlf.com/index.php/metodist/16-konsultatsii/45-igry-po-triz-krugi-lulliia>
3. <https://ru.wikipedia.org/wiki/>
4. <https://infourok.ru/statya-dlya-vospitateley-doshkolnih-uchrezhdeniy-na-temu-takie-zagadochnie-i-zanimatelnie-krugi-lulliia>.

Спасибо за внимание

Приглашаем к сотрудничеству

olyakuzminova@mail.u