


Русский язык

1-класс



Урок № 2



Тема:

Звуки и буквы.

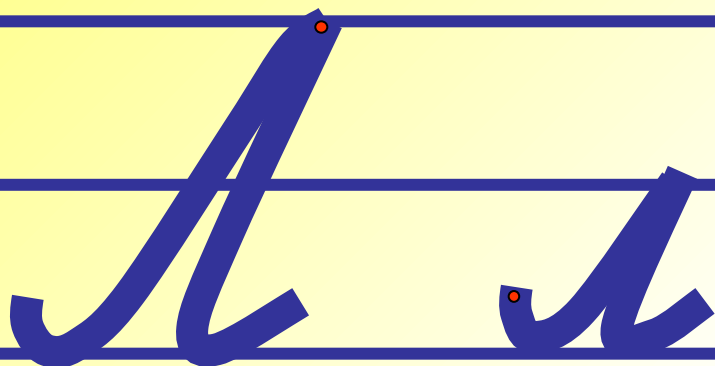
Заглавные буквы.



Проверка домашнего задания



Чистописание



Л л

Лл ла ли лу ле ло

Лук, лиса, Лариса, лагерь.

Лиса лакомилась лакомством.

Какие ошибки допустили ученики?

Пришёл из школы Лев Кузьмич,
Стал проверять тетрадки,
И целый вечер Лев Кузьмич
Отгадывал загадки.

Он долго думал, например,
Раскрыв тетрадку Тани,
Что значит: «Музыкант
Играет на баране?»

Ах, неужели гвозди
Вбивают... молоком?!
(Написано у Кости
О чуде о таком.)



А кто-то тяпкой вытер стол!

(Ах, неужели тяпкой?)

А кто-то красит каской пол!

(Напрасно. Лучше – шапкой,)

**А кто-то пишет: «Наш коток –
Такой хороший, гадкий...»**

- Ай-ай, - промолвил педагог

И отложил тетрадки...

А.Шибяев




- **Почему имена учителя и учеников написаны с большой буквы?**
- **Может, это тоже ошибки?**

Почему гласные звуки так называются?



Арбуз




утка



Айболит



индюк



огурец



яблоко



ель




ёжик

Какие слова нельзя разделить для переноса? Почему?



Арбуз




утка



Айболит



индюк



огурец



яблоко



ель



ёжик

Физкультурная разминка

Вот мы руки развели,
Словно удивились.
И друг другу до земли
В пояс поклонились!
Наклонились,
выпрямились,
Наклонились,
выпрямились.
Ниже, ниже, не ленись,
Поклонись и улыбнись.



Отгадайте

Я весь день ловлю жуков,
Уплетаю червячков.
В тёплый край не улетаю,
Здесь, под крышей, обитаю.
Чик-чирик! Не робей!
Я бывалый...

Запомните написание!

Воро́бей




Объясните значение пословицы

**Слово – не воробей:
вылетит – не поймаешь.**



Задание на дом



Универсальное мультимедийное пособие по русскому языку 2 класс

Презентация является наглядно-иллюстративной основой к урокам по определённым темам, которые указаны во всех Программах начальных общеобразовательных школ.

Подобрала материал и создала презентацию:

Элла Евгеньевна Кузнецова

Нижний Новгород

2011 год

Адрес электронной почты: **Ella-Olcha@yandex.ru**

В презентации использованы фото и картинки с
Интернет ресурсов: <http://yandex.ru/yandsearch>