

Муниципальное дошкольное образовательное
учреждение
детский сад «Ручеек» села Старая Тахта
Алькеевского МР.

ПРОЕКТ «ЛЮБИМЫЙ ПРАЗДНИК НОВЫЙ ГОД»

Разновозрастная группа

Воспитатель:
Терентьева.И.В.

2017 г.





* Вот и пришел на смену серому ноябрю красавец декабрь. Снег идёт и ложится серебристым пухом. Все деревья становятся белыми. На их, когда-то коричневых, ветках порхают зимние птички, снегири и синицы. Они нам кажутся издалека пушистыми шариками, прыгающими с ветки на ветку.



Встало солнце и улыбнулось ярко и приветливо. На землю легли голубые тени – и ожил снег: засверкал, заискрился. Воздух чист и прозрачен, он недвижим, но живой – весь струится хрустальным светом. И высокое голубое небо оживилось от такого земного сияния.

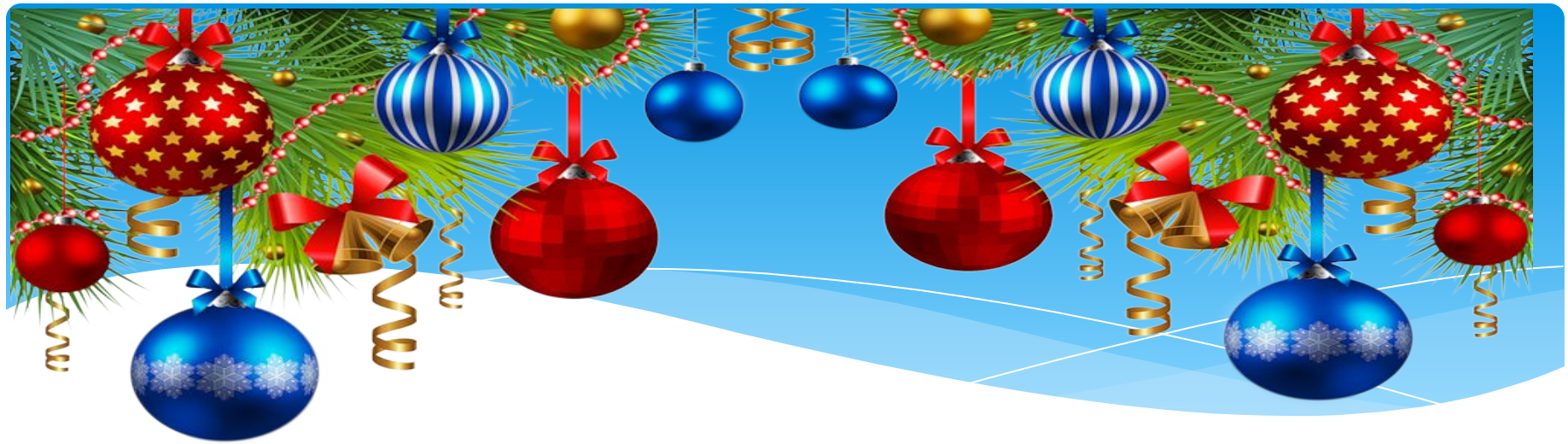
Мотив или актуальность проекта

- * Зная, что наступила зима, на календаре – декабрь, наблюдая за тем, как город украшается к новому году. Разучивая на музыкальных занятиях новогодние песни и танцы, дети заговорили о приближающемся празднике – Новом годе, стали делиться впечатлениями о прошлых праздниках, приносить фотографии.





* С приходом зимы, наступает самый любимый и самый долгожданный праздник в году - Новый год. В преддверии Нового года мы с внутренним волнением и радостью ждем новогодних праздников, ждем новогоднее волшебство. Взрослые и детвора верят, что в новогоднюю ночь исполнятся все самые заветные желания и непременно произойдет чудо! И так хочется, чтобы всё, что мы задумали, непременно исполнилось



- * *Какой-то волшебник-невидимка незаметно рисует узоры на окне. Один узор краше другого. То терема высокие, то леса дремучие, а вот травинки, стебельки изящные, шестиконечные звезды.*
- * *Идет по земле волшебница-зима твердой поступью. Морозы да метели с собой несет, не оглядывается.*
- * *А детворе мороз не страшен: кто горку строит, кто в снежки играет, кто снежную бабу строит. Веселы зимние забавы. Щеки у ребят, как наливные яблочки горят*

Модель трех вопросов

| Что мы знаем про Новый год | Что мы хотим узнать про Новый год? | Как мы это узнаем? |
|--|--|---|
| <ul style="list-style-type: none">□ Новый год – праздник для детей.□ В Новый год ставят елки.□ Дед мороз приносит подарки.□ Украшают дом и елку.□ Все веселятся, радуются, танцуют и поют.□ Все ходят в шубах и валенках, теплых штанах.□ Катаемся на санках.□ Ходим в гости. | <ul style="list-style-type: none">□ Откуда взялся Новый год?□ Как пришел к нам новый год?□ Почему наряжают елку?□ Откуда взялся Дед мороз?□ Кто такая Снегурочка?□ Как отмечают этот праздник в других странах? | <ul style="list-style-type: none">□ Почитать книги.□ Послушать сказки.□ Посмотреть мультфильмы.□ Пригласить в гости деда мороза.□ Собрать картинки.□ Понаблюдать в окошко.□ Украстить группу и елку, готовиться к празднику.□ Сделать аппликации, нарисовать рисунки и т. п. |

ЦЕЛЬ:

дать детям расширенные знания о празднике Нового года, формировать эмоциональную отзывчивость, желание принести радость другому.

ЗАДАЧИ:

- Обогащать знания детей по теме «Новый год»
- Познакомить детей с историей возникновения праздника в России, с его традициями и обычаями.
- Развивать познавательный интерес, познавательно – мыслительную активность через работу с книгами, иллюстрациями и т.д.
- Учить детей умению рассуждать, делиться знаниями с другими детьми.
- Формировать доброжелательное отношение друг к другу.
- Формировать эмоциональное отношение к празднику.

Ожидаемый результат


Владение детьми информацией:

- Новый год имеет глубокие исторические корни.
- В других странах есть интересные обычаи и традиции.
- Наш дед Мороз живет в Великом Устюге и не надо его путать с Санта-Клаусом.
- Откуда елочка пришла?
- Создание необходимой эмоциональной атмосферы для встречи Нового года.




Участники проекта

- * **дети**
разновозрастной
группы
- * **воспитатель**
- * **родители**



Этапы проекта



ПОДГОТОВИТЕЛЬНЫЙ

Формули
рование
проблем
ы

Постанов
ка целей
и задач

Практический

Беседы с детьми:

- * Что такое Новый год?
- * Где живет Дед Мороз?
- * Почему на Новый год украшают елку?

Просмотр презентаций:

- * В ночь под новый год
- * Новогодние снежинки
- * Новогодняя сказка



Практический

Чтение художественной литературы.

- Рассказы
- Сказки и загадки о зиме
- и новогоднем празднике
-
- Познавательные сказки о зимней природе.

Просмотр мультфильмов:

- «Тимошкина ёлка»
- «Снеговик-почтовик»
- «Снегурочка»
- «Сказка про Новый год»
- «Дед Мороз и лето»
- «Когда зажигаются ёлки»



Книжный уголок:

Книги для чтения, рассматривания и обсуждения:

- * «Когда это бывает»
- * «Что такое Новый год»
- * «Снегурочка»
- * «Зимовье зверей»
- * Стихи про Новый год



Выставка детских рисунков и поделок

«Зимняя сказка»



Взаимодействие с семьей.

□ **Консультация**

«Готовимся к Новому году», «Что подарить на Новый год»

□ **Украшение группы**

- * **Совместная деятельность родителей и детей.**
- * **Выставка работ «Зимняя сказка»**
- * **Подготовка костюмов к новогоднему празднику.**
- * **Проведение новогоднего праздника «Новогодний теремок».**

Завершающий этап

Новогодний праздник



Спасибо за внимание

