



УРОК МАТЕМАТИКИ В 1 КЛАССЕ

Вагина Ирина Николаевна
Учитель начальных классов
Государственное бюджетное общеобразовательное учреждение средняя
общеобразовательная школа № 546




Тема урока:

*«Повторение и обобщение
изученного по теме «Числа от
1 до 10».*

Цели урока:

- повторить и систематизировать материал, изученный по теме «Числа от 1 до 10. Нумерация»;
- развивать мышление, внимание, речь, навыки счёта;
- воспитывать интерес к математике, усидчивость.





Математика нас ждёт – начинаем

Устный счёт

Счёт прямой и обратный

От 1 до 10

Молодец!

От 8 до 2

Замечательно!

От 4 до 9

Умница!

От 10 до 3

Хорошо!



Загадки Мудрой Совы

Ты со мною не
знаком?

Я живу на дне
морском.

Голова и восемь ног,
Как зовусь я?



Осьминог



Загадки Мудрой Совы

*Разных три имеет глаза,
Но откроет их не сразу:
Если глаз откроет красный -
Стоп! Идти нельзя опасно!
Жёлтый глаз – погоди,
А зелёный – проходи!*



светофор



Загадки Мудрой Совы



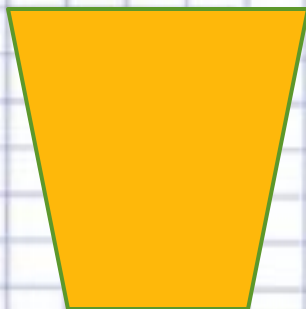


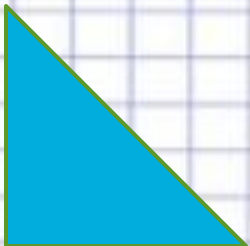
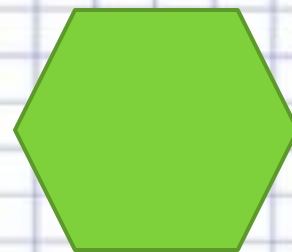
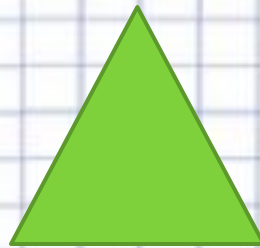
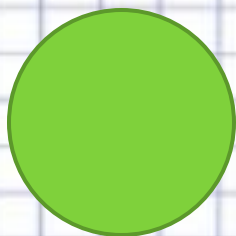

Чёрен, да не ворон,
Рогат, да не бык,
Шесть ног, без копыт.
Летит - жужжит.
Сядет - замолчит.



Жук




Какая фигура «ЛИШНЯЯ» ?





Всем спасибо за
работу!

До свидания,
ребята!



ЧИ,

Интернет – ресурсы:

Изображение жука

http://detecddonetsk.com.ua/mainmenu/gorodon/krasnaya_kniga/zhuk_nosorog.jpg

Изображение светофора

<http://aituts.ru/content/lessons/les13/29.jpg>

Фон для остальных слайдов

<http://www.need4soft.ru/uploads/taginator/Nov-2012/fony-dlya-prezentacij.jpg>

Фон для первого слайда

<http://crosti.ru/patterns/00/00/da/264bf4c0c7/picture.jpg>

Изображение осьминога

http://ic.pics.livejournal.com/temur25/28068791/75664/75664_original.jpg

Изображение совы

http://oochechersk.gov.by/sites/default/files/610x610_angliyskiyispanskiy_29_9783_0_0.jpg