


**СОДЕРЖАНИЕ
ВЗАИМОДЕЙСТВИЯ ДОУ
С СЕМЬЕЙ В УСЛОВИЯХ
ВВЕДЕНИЯ ФГОС
ДОШКОЛЬНОГО
ОБРАЗОВАНИЯ**



ФОРМЫ ВЗАИМОДЕЙСТВИЯ С РОДИТЕЛЯМИ:

**Информационно-
аналитические**

Познавательные

**Наглядно-
информационн
ые**

Досуговые



ИНФОРМАЦИОННО- АНАЛИТИЧЕСКИЕ:

- **Анкетирование**
- **Тестирование**
- **Посещение воспитанников на
дому**
- **Вопросы-ответы**





КАЧЕСТВЕННЫЕ ПОКАЗАТЕЛИ :

Инициативность



Ответственность



**Отношение к продуктам
совместной деятельности**



ПСИХОЛОГИЧЕСКИЕ ГРУППЫ:



Лидеры-умеют и с удовольствием участвуют в воспитательно - образовательном процессе, видят ценность любой работы



Исполнители-принимают участие при условии значимой мотивации




Критические наблюдатели



ПОЗНАВАТЕЛЬНЫЕ:

- **Родительские собрания**
- **Консультации**
- **Беседы, дискуссии**
- **Семинар-практикум**
- **Совместное создание предметно-развивающей среды**



СОВМЕСТНАЯ РАБОТА СПЕЦИАЛИСТОВ ДОУ




- **Учитель-логопед**
- **Музыкальный руководитель**
- **Инструктор по физической культуре**






ЦЕЛИ:

- **Создание условий для благоприятного климата взаимодействия с родителями**
 - **Установление доверительных и партнерских отношений с родителями**
 - **Вовлечение семьи в единое образовательное пространство**
- 

ЗАДАЧИ:

**Активизировать и
обобщать
воспитательные
умения родителей**



**Работать в тесном
контакте с семьями
воспитанников**



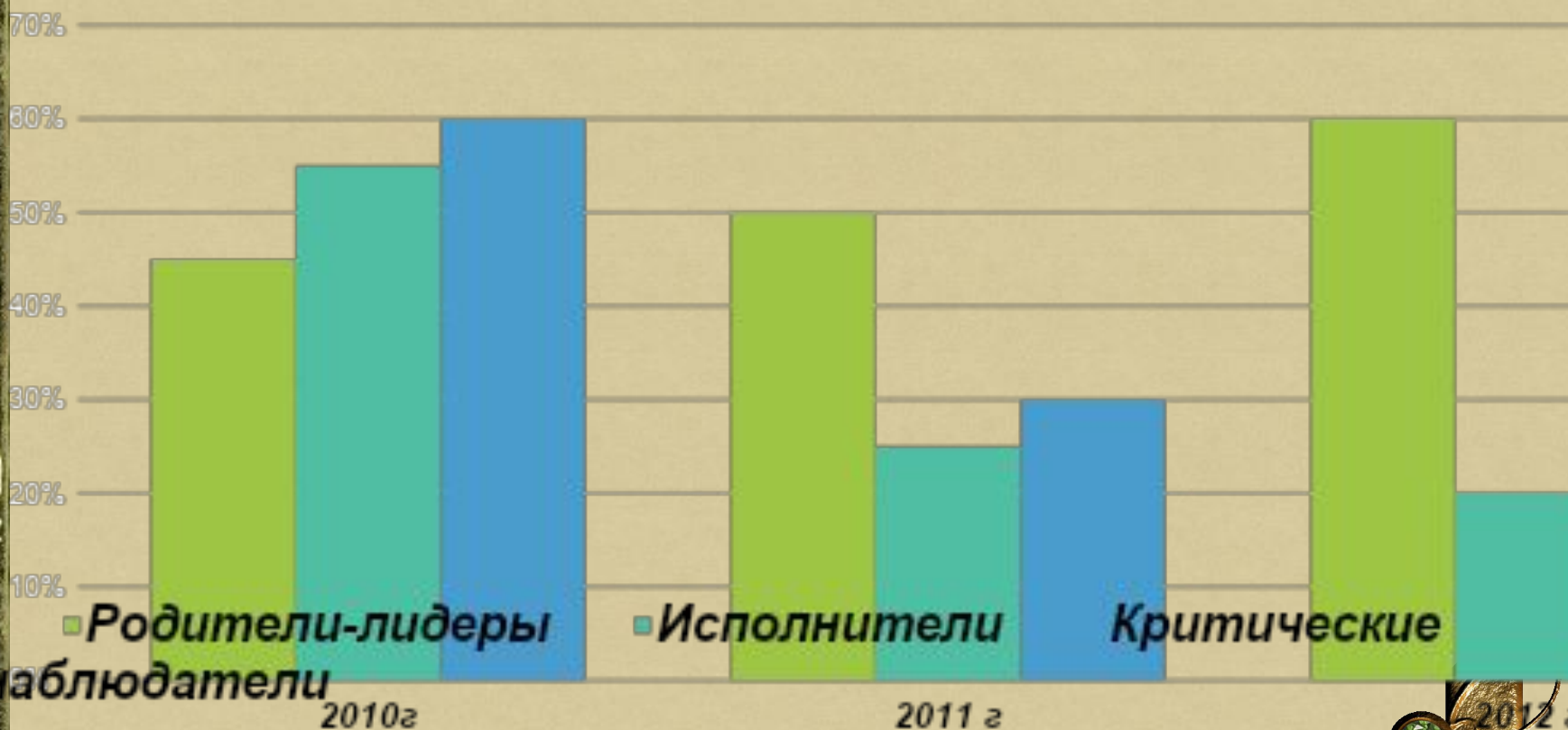


ФОРМЫ И МЕТОДЫ РАБОТЫ С РОДИТЕЛЯМИ :

- **Посещение воспитанников на дому**
- **Общие и групповые родительские собрания**
 - **Консультации**
 - **Занятия с участием родителей**
- **Выставки детских работ, изготовленных совместно**
 - **Дни открытых дверей**
- **Участие родителей в подготовке к праздникам**
 - **Оформление фотомонтажей**
- **Совместное создание предметно-развивающей среды**
 - **Утренние приветствия**
 - **Работа с родительским комитетом**
 - **Беседы с детьми и родителями**



Уровень воспитательно-образовательной деятельности



СОВЕТЫ И РЕКОМЕНДАЦИИ

Физкультминутки для здоровых глаз



Гигиенические требования к одежде ребёнка



Родителям – водителям!

Детству – безопасные дороги!!!!

На дорогах гибнут дети, Стой, водитель, не спеши! Ну, зачем проблемы эти? Дети могут быть твоими!!!!

Перед тем, как сесть нетрезвым Или выдвинуть весь газ, Проскочи на красный резов. Все нарушив и не раз, Ты подумай... Эти дети, Беззаботны и светлы. Жить и жить еще на свете, Но убить их можешь ты!!!!

Мы говорим:
«Нет!» - гибели детей на дороге».
«Нет!» – мы говорим водителям в ответ – «Соблюдайте светофора свет и скорость уменьшайте. Правила вождения соблюдайте!»

НЕ ГОНИТЕ ВОДИТЕЛИ!
ВЫ ВЕДЬ ТОЖЕ РОДИТЕЛИ!



Если ребёнок боится врачей

Как можно помочь ребенку, который при виде людей в белых халатах начинает дрожать и закатывать настоящие истерики? Этим вопросом наверняка задавались практически все родители. О том, что делать, если ребенок боится врачей?

Если малыш хоть однажды сталкивался с не всегда приятными медицинскими процедурами, к примеру, ему делали прививку, то возникающий впоследствии страх перед докторами вполне можно понять. Ребенка страшит сама мысль, что при каждом последующем посещении больницы боль будет повторяться. Как же повести себя родителям, что предпринимать? Во-первых, перед походом в поликлинику нужно постараться конкретно объяснить ребенку, зачем вы туда идете, что там ему будут делать. Не пытайтесь врать малышу, обещая, что ему ничего делать не будут, если на самом деле ребенку предстоит перенести очередную прививку либо укол. Никогда не обманывайте детей, иначе в следующий раз они ни за что не поверят вам. И вы не сможете уговорить свое чадо на очередной визит к врачу, даже на плановый осмотр.



Уважаемые родители!

Входя в раздевалку, улыбнитесь и поздоровайтесь со всеми присутствующими!



Здоровье детей в детском саду

Первый раз отдавая своего малыша в детский сад, практически все родители сталкиваются с одной и той же проблемой: ребенок начинает чаще болеть. Как же можно облегчить хроническое здоровье детей в детском саду и избежать частых простудных или инфекционных заболеваний?

Слабое здоровье детей в детском саду всегда было большой проблемой. Ребенок, в первый раз попавший в детский сад, оказывается в довольно агрессивной вирусно-микробной среде, ведь в коллективе могут находиться дети с простудой, насморком и т. д. А потому в детском саду ребенка часто оказывается под урной заблуждений.

Чтобы улучшить здоровье детей в детском саду, нужно соблюдать несколько достаточно простых правил.



Как раскрасить ребенка в дороге

Материалы копирки и фломастер, который рисует обложку книги. Предложите вам самим сделать несколько книг по фломастер, закрасить краску и вставить в обложку. Ребенок рисует, через некоторое время книга выцветает и можно раскрасить снова! Такие книжки пригодятся в детском саду, а также на каникулах.

Сделайте книгу интересной. Купить ее можно в магазине или сделать самим. Вставьте картинки и сделайте несколько страниц, которые можно раскрасить.

А если вы хотите сделать книгу, то можно сделать книгу, которую можно раскрасить.

Можно сделать книгу, которую можно раскрасить.

Листок бумаги, который можно раскрасить.

Эти вопросы можно задать ребенку, когда он будет раскрасить книгу.

Нельзя сказать, что это очень трудная задача, но она требует внимания и терпения.

Примеры раскраски.




ВЕГЕТАРИИ


Землянику мы сорвем – В августе мы побегем. Я в сентябре, в августе. В августе яду в 6 августа. Я в феврале в марте. В апреле в апреле! Он простуды и ангины Помогает витаминный. Ну а лучше съесть лимон. Кашу и съесть кашу с орехи.




ДЕТСКИЕ РАБОТЫ:



ИЗ ЖИЗНИ ГРУППЫ:



ПОДГОТОВКА ДЕТЕЙ К ШКОЛЕ

- **Конспекты совместных занятий**
- **Практикумы**
- **Тренинги**



ЭФФЕКТИВНОСТЬ СЕМЕЙНОЙ ПОДГОТОВКИ К ШКОЛЕ

**Посещение
воскресных школ**



**Посещение центров
дополнительного образования**



НАГЛЯДНО – ИНФОРМАЦИОННЫЕ:

- Папки-передвижки
- Родительский уголок
- Фотовыставки
- Библиотека-передвижка
- День открытых дверей



ДОСУГОВЫЕ:


• Праздники и развлечения

• Дни здоровья

• Экскурсии

• Выставки, творческие конкурсы

• Выставка семейных коллекций



АЛГОРИТМ ПОДГОТОВКИ К СЕМЕЙНЫМ ПРАЗДНИКАМ :

- **Выделение целей и задач**

- **Консультации**

- **Составление плана
проведения праздника**

- **Распределение ролей
взрослых**

- **Подготовка отдельных
номеров**

- **Индивидуальные встречи и
консультации**


- **Изготовление атрибутов,
пособий**



НАШИ ФОТО:



МЫ ВАС БЛАГОДАРИМ!



НАШИ ДОСТИЖЕНИЯ



СПАСИБО ЗА ВНИМАНИЕ !

