

внеклассное мероприятие

# **«Семейная реликвия»**

(исследовательская работа)

Провела учитель начальных классов  
Боголепова М.Ю.  
МБОУ СОШ № 28  
Город Воронеж

## Цель:

- Развить исследовательский интерес учащихся к истории своей семьи
- Сбор материала для оформления классной выставки **«Семейная реликвия».**

# Задачи:

- 1.** Вовлечь учащихся и их родителей в исследовательскую работу по изучению семейных реликвий.
- 2.** Формировать гражданские чувства детей через заинтересованность историей своей семьи.
- 3.** Развивать толерантность, ответственное отношение к общему делу, устную и письменную речь.

## Что узнаем?

Какие семейные реликвии есть в каждой семье нашего класса. Познакомимся с исследовательскими работами сверстников.

## Чему научимся?

Рассказывать о своих исследованиях сверстникам, в свою очередь проявлять интерес к работам своих друзей.

## Игра

# «Вспомни пословицу о семье».

И в старину о доме, о семье говорили с большим уважением. Наверное, поэтому семьи на Руси были большие и дружные. Подтверждением тому являются пословицы и поговорки. Я начну пословицу, а вы постарайтесь вспомнить ее концовку:

Не красна изба углами, а красна пирогами

В гостях хорошо, а дома лучше

Где родился, там и пригодился

Мир да лад - большой клад

Не нужен клад, когда в семье лад

Люби своих, помни чужих

Какие корешки, такие и ветки, какие родители  
такие и детки



**Семья** – это материальная и духовная ячейка для воспитания детей, для супружеского счастья и радости.

А.С.Макаренко.

**Семейная реликвия** — это вещь, которую хранят, почитают и передают из поколения в поколение в семье. С этой вещью у всей семьи связаны воспоминания. Как правило, истории о семейной реликвии рассказывают детям родители.





Храни семейные альбомы,  
Слуг верных памяти своей!  
Благодаря им в нашем доме —  
Тревожный отблеск наших дней.  
Со снимков бледных, пожелтевших  
Глядят на нас с тобой в упор  
Глаза родных, давно умерших,  
Но не забытых до сих пор.



## Наш фотоальбом.

- ▶ Самый интересным предметом, из всех старинных вещей, который хранит моя семья, является фотоальбом. Листая его страницы, мне открывается мир прошлой жизни, жизни моих предков, мои корни, моя память. Только зная и помня историю людей, благодаря которым я сегодня живу, можно уверенно шагать по настоящим и будущим дорогам!
- ▶ Старые затертые фотографии перемещают мое воображение в тот мир, незнакомый необычный, где жили и любили, созидали и творили, уверенно смотрели в будущее мои бабушки и дедушки.
- ▶ Самые старые фотографии датируются 1923 годом.
- ▶ Спасибо, что есть старые черно-белые фотографии! Спасибо что храниться память в запыленных фотоальбомах!

Выступление «Семейный альбом»



Это мой прадедушка  
Яковлев Иван Алексеевич  
(1914 - 2004 г.г.)  
Он был разведчиком во время  
Вашей Отечественной  
войны (1941 - 1945 г.г.).



дошел до Кенгсберга  
(Кашинград) а затем  
участвовал в разг-  
роме Квантунской  
армии (Япония) в  
Китае.

В нашей семье - семей-  
ной реликвией является  
орден „Отечественной  
войны“ моего прадедуш-  
ки. Орден хранится у бабуш-  
ки, т.к. она дочь праде-  
душки. Я очень горд за  
своего семью, потому что  
у нас был такой  
храбрый и мужествен-  
ный солдат, который



Выступление Зверева Андрея «Фото на память»



В нашей семье реликвией является старый фотоальбом. В котором находится чёрно-белые фотографии, они от старости даже пожелтели.



На этих фотографиях изображены лица молодых бабушек,

бабушек, дедушек и прадедушек которые в то время были молодыми.

Мне было радостно и грустно.

Мои бабушка и дедушка участники Великой Отечественной войны.

К сожалению в живых уже нет дедушки, но бабушка моя жива. Она часто пересматривает эти фотографии и мне кажется, что она просматривает всю свою жизнь. Где-то она улыбается, где-то она всхлип-

нёт и мне становится грустно и жалко мою бабушку.





**Подготовка к  
выступлению Фурсова  
Фёдора**

# Мама семейная реликвия.

Мой прадед Григорий Яковлевич  
прошёл весь ВОВ и был награждён  
медалями за боевые заслуги.  
Мы с гордостью храним память  
о нём и его доблести наград.  
Он всегда будет показывать мне, что  
есть отвага, доблесть и честь.  
Что в трудный момент я просто обязан быть

Носите ордена! Они вам за Победу,  
За раны ваши честные даны.  
Носите ордена,  
В них теплятся рассветы,  
Что отстояли вы в окопах той войны.

Носите ордена! Вы можете гордиться  
- Над сорок первым мощь ракет встает.  
Носите ордена, в них как живые лица  
Солдат, что крепко спят в земле который год.

Носите ордена и в праздники и в будни,  
На строгих кителях и модных пиджаках.  
Носите ордена, чтоб видели вас люди,  
Вас вынесших войну на собственных плечах.


мужественным,  
смелым, встать  
на защиту неугода-  
щегося.



Мой дедушка  
Лев Борисович  
также хранит свою  
медаль. Но эта  
медаль не за боевые зас-  
луги. Эта медаль за зас-  
луги и достижения в учёбе.  
Мы всей семьёй гордимся  
дедушкиной золотой медалью.

Она является для меня примером,  
талисманом, напоминанием о том,  
что я должен не подвести, старатель-  
но и активно учиться, стать хорошим  
специалистом и  
мастером своего дела.  
Чтобы и моя семья могла  
мною гордиться.

Фурсов Фёдор  
2 "В" класс  
шк. № 28 г. Воронеж.





Позади года учёбы,  
Всё что пройдено – не зря.  
Получаем знания, чтобы  
Плыть по жизненным морям.

Ты с усердием учился,  
Путь учёбы побеждён,  
От других тем отличился -  
Что медалью награжден

За успехи и заслуги,  
За терпенье, долгий труд.  
Пронеси медаль по кругу.  
Пусть светлее станет тут!

Выступление Фурсова Фёдора «Награды моего прадеда»



## Мои семейные реликвии

С 1961 года моя бабушка Кучмистая Жанна Витальевна коллекционирует монеты и значки на определенную тему: города герои, спорт, олимпиада 80 и др. Это увлекательное направление – собирание значков называется – фалеристика. В ее коллекции более 1000 значков.

В коллекции монет собранных в 1961-1993 г.г. есть монеты номиналом 1, 2, 3, 15, 20 копеек. Всего за эти годы она собрала около 200-х монет. В коллекции монет 1997-2013 г.г. есть также монеты номиналом 10 р., выпуск которых посвящен городам России и многие другие. Всего в этот период собрано около 600 монет.

Ее коллекция это увлекательный мир легенд. Она знает историю каждого значка и монеты. А я приходя к ней в гости люблю их рассматривать и слушать истории их появления.

Монеты и значки разложены по видам и годам выпуска, в определенных книгах и коробках.

Если какой-нибудь монеты нет, она обязательно начинает ее искать и находит.

Может быть ее коллекция и не представляет большой материальной ценности, но это ее история, частичка ее души.



Кучмистый Антон 2 "В"

Выступление Кучмистого Антона «Коллекции монет и медалей моей бабушки»



У каждого человека на земле должна быть семья. Мне интересно, что же каждая семья бережно и трепетно хранит? Практически в каждой семье есть вещи, которые передаются из поколения в поколение. Мы храним семейные реликвии дома. Это светлая память о предках и о прошлом. У нас сохранились некоторые вещи: вышитый прабабушкой рушник, постельное белье, украшения.

Мы храним нарядный рушник. Украшали им святой утенок. Для русской вышивки характерны мотивы геометрического и растительного орнамента. По краю рушника кружева вязаны крючком.



Вышивка рушнике, кружева на ткани.



Золотой перстень.

С семейными реликвиями у нас обращаются бережно. Я испытываю чувство гордости. Когда я буду взрослой мои потомки продолжат нашу традицию.

Выступление Лысенко Надежды «Рушники и вышивка моей прабабушки»



Историю своей семьи  
Каждый должен знать.  
Реликвии семейные  
Нужно сохранять,  
Чтоб будущим потомкам  
Всё это передать.





**Шуплякова Александра познакомила ребят с книгой деда – Демина Ю.А., который составил для своих потомков книгу о родословной Шупляковых-Деминых.**

**Вот это подарок для будущих детей и внуков!!!**



Дёмин Юрий Анатольевич

Детям и внукам своим посвящаю.  
Чтобы помнили...

# Какого мы рода

Исследование родословной  
Издание второе, изменённое и дополненное

Елец 2015г

## Содержание

Предисловие.....	3
Щедрины. ....	4
Лаврентий Дмитриевич. ....	4
Андрей Лаврентьевич. ....	5
Сильвестр Лаврентьевич. ....	6
Пётр Селиверстович. ....	7
Сергей Селиверстович. ....	10
Василий Селиверстович. ....	13
Михаил Васильевич. ....	21
Александр Васильевич. ....	23
Иван Васильевич. ....	26
Денисовы. ....	27
Иван и Ксения. ....	33
Александра Ивановна. ....	37
Иван Иванович. ....	38
Николай Иванович. ....	40
Валентина Ивановна. ....	43
Лидия Ивановна. ....	48
Дёмины.....	52
Иван Андреевич. ....	53
Василий Андреевич. ....	55
Вера Андреевна. ....	66
Степан Фёдорович. ....	67
Анатолий Иванович. ....	72
Анатолий и Александра. ....	84
Юрий Анатольевич. ....	88
Роза Анатольевна. ....	97
Заключение.....	99

## Предисловие

Исследуя свою родословную, я преследовал цель узнать самому и рассказать другим о наших предках, о том чем они занимались, как жили. Также мне хотелось рассказать и о ныне здравствующих родственниках. Начиная исследования, я прежде всего сделал опрос старожил и записал их воспоминания. В дальнейшем мне пришлось много раз обращаться в Липецкий областной архив и тщательно просмотреть сохранившиеся церковные метрические книги храма Михаила Архангела села Архангельское Елецкого района (в прошлом Маслов Отвершек), откуда произошёл наш род. Большую помощь в этом мне оказала моя супруга Валентина Алексеевна. Надо сказать, что метрических книг по нашему храму сохранилось очень мало. В областном архиве мне также удалось познакомиться с делами репрессированных родственников. Потом пришлось обращаться в архив Елецкого района, где сохранились метрические книги советского периода начиная с 1924 года. Некоторые сведения получил из городского архива.

В ходе исследования я рассматривал три линии — это линия моего деда Ивана Васильевича Щедрина, моих бабушек Денисовой Ксении Павловны и Дёминой Веры Андреевны, а также затронул родословную деда Степана Фёдоровича. Кроме того, по мере возможности, я собирал сведения о братьях и сёстрах моих бабушек и дедушек и других родных.

Надеюсь, что мой труд будет кому-то полезен и подвигнет на новые исследования.

## Описание подвига Дёмина Анатолия Ивановича

В интернете удалось найти приказ по 279 миномётному полку 32 Краснознамённой бригады 22 артиллерийской ордена Суворова дивизии (Белорусский фронт) о награждении медалью «За отвагу» разведчика взвода управления, красноармейца Дёмина Анатолия Ивановича, 1925 года рождения, русского, члена ВЛКСМ.

14 января 1945 года во время боя в районе Аугустув, находясь на наблюдательном пункте командира стрелкового батальона, несмотря на сильный артиллерийско-миномётный огонь противника, вёл непрерывное наблюдение и обнаружил один дзот и ручной пулемёт противника, которые были уничтожены огнём наших миномётов.

## Описание подвига Щедрина Михаила Васильевича

В интернете удалось найти наградные листы на Михаила Васильевича.

Орден Славы 3 степени он получил за то, что будучи пулемётчиком лыжной роты Отдельного лыжного батальона 198 стр. дивизии, участвовал в бою за д. Чудная Гора и проявил себя отважным и умелым пулемётчиком. Огнём ручного пулемёта заставил остановиться немецкую танкетку, двигавшуюся по дороге, рассеял и уничтожил находящуюся на ней пехоту противника. Будучи ранен, продолжал вести бой и лишь после того, как бой окончился направился в санчасть.

Другую награду, орден Отечественной войны 2 степени он получил уже находясь в должности сапёра в 38 отдельном дорожно-строительном батальоне. Вот что написано о нём в наградном листе.

*В 38 ОДСБ с апреля 1945 года. За короткий срок пребывания в батальоне проявил себя исключительно честным, дисциплинированным бойцом. Работал обходчиком участка колейной дороги, содержал в образцовом порядке. Своей добросовестной работой обеспечивал своевременный пропуск автомашин с боеприпасами. В боях за Советскую родину тов. Щедрин имеет 4 ранения, из которых два тяжёлые. Ходатайствую о представлении т.Щедрина к правительственной награде — орден «КРАСНАЯ ЗВЕЗДА».*

Начальник дорожных войск 6 гвардейской армии гвардии подполковник СИНИЦЫН.

Однако наградили орденом Отечественной войны 2 степени.

## Рефлексия.

Подводя итог нашей работы, ответим на вопросы:

### Что у каждого из вас получилось?

Подбирать материал по определённой тематике, проводить исследовательскую работу.

### Чему мы научились?

Отвечать на вопросы, поставленные перед исследованием, создавать выставку исследовательских работ.

### Кому я хочу сказать спасибо?

Хочется сказать большое спасибо своим родственникам за помощь, оказанную в создании исследовательской работы.

Результат.

**Выставка работ по теме «Семейная реликвия»**