

# Тақырыбы

## «Жолы болсын әркімнің, орында жол тәртібін!»

### Мақсаты

Оқушыларға көшеде жүру ережесін үйрете отырып,  
алған білімдерін пысықтау.

Ойларын ашық айтуға, көше белгілерін жатқа айтуға дағдыландыру.


Жолда жүру мәдениетін қалыптастыру.

















# 1 Бөлім «Көше ережесін білесің бе?»

## «Үлгілі жолаушылар тобына»



1 сұрақ-10 ұпай









**Бағдаршам деген не?**




**Жаяу жүргінші деген кім?**




**Автобус деген не?**




**Жол элементтерін ата?**




**Тротуар деген не?**



**Тыйым салу белгілері қандай?**



**Бағдаршамның қызыл көзі  
жанып тұрғанда қандай  
көліктерге жүру рұқсат етіледі?**



# «Жас инспекторлар» тобына

1 сұрақ-10 ұпай




6.2






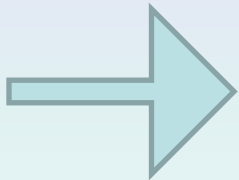
Жол дегеніміз не?




**Маршруттық көлік құралы  
деген не?**



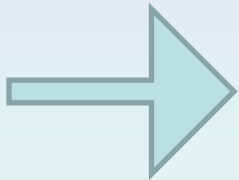
**Жолаушы деген кім?**




**Жол-көлік оқиғасы  
деген не?**




**Жол қозғалысын реттейтін  
адам кім?**



**Бағдаршам жоқ жерде  
көшеден қалай өтеміз?**




**Көлік құралы деген не?**



## 2.Бөлім

# «Жол белгілері туралы жұмбақ-өлең»

10 ұпай






# **3.Бөлім**

## **«Ситуациялық жағдайларға жауап беру»**

**10 ұпай**




# 4.Бөлім

## Топтық жұмыс

### «Кім жылдам?»


10 ұпай



# 5 бөлім.

## «Қызықты суреттер»







**Тыңдағандарыңызға  
рахмет!**