

# Учимся рисовать обезьянку

ИЗ  
О  
1  
клас  
с





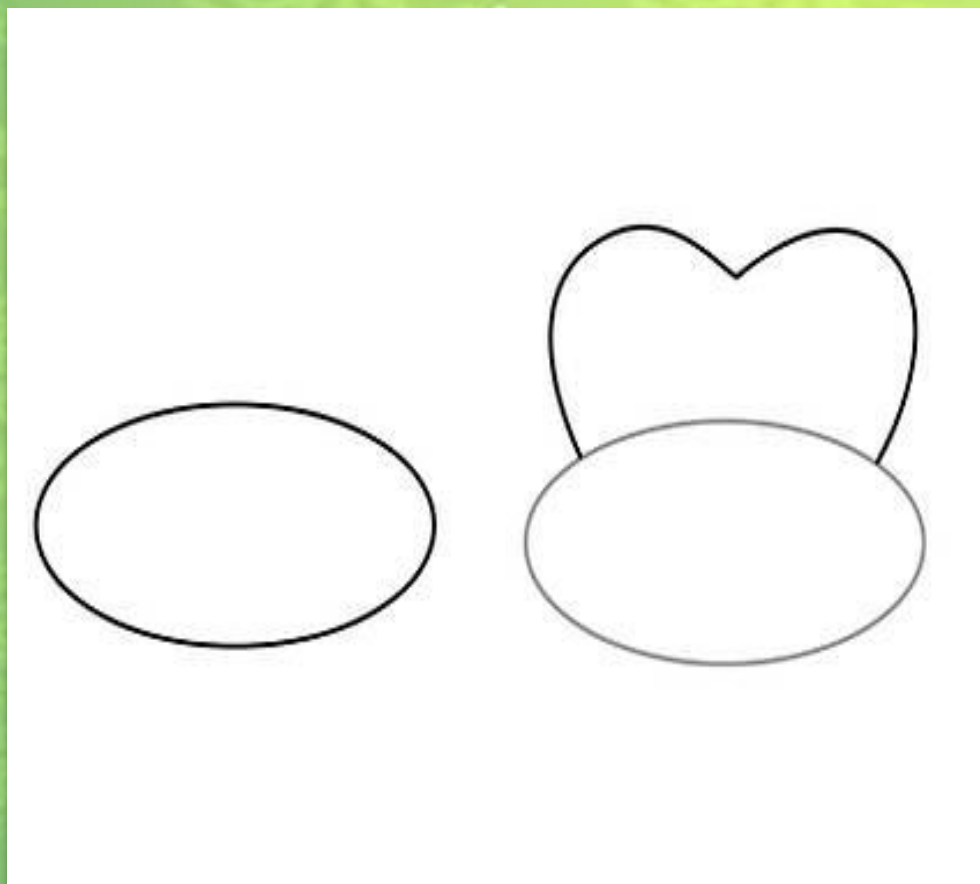


**Непоседы целый день  
Скачут и резвятся.  
Прыгать, бегать им не  
лень,  
На ветвях качаться.  
Громко, весело кричат,  
Любят есть бананы,  
На лианах в ряд висят.  
Это - ... .**









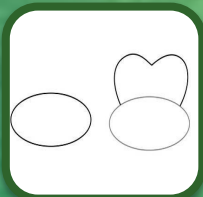


1. Рисование начнём с мордочки, состоящей из двух фигур. Первой будет овал, а второй – изображение, похожее на сердечко без нижней заострённой части.






**2. Теперь научим примата видеть и говорить. Рисуем глазки, над ними брови, а затем улыбающийся ротик.**








3. Закончим  
рисование  
головы, обведя  
ее круглым  
контуром.  
Рисуем ушки и  
озорную  
торчащую  
чёлочку.






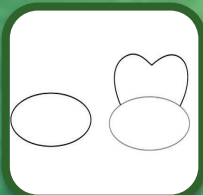
4. Чтобы персонаж «ожил», мог прыгать и бегать, дорисуем снизу небольшой полукруг (туловище), и по паре конечностей.







5. А теперь раскрасьте рисунок карандашами или акварельными красками и сделайте фон.





Пусть в год Обезьяны  
счастье придёт!  
Теплом вас согреет, печали  
развеет,  
Мечтою поманит, удачи  
прибавит,  
Веселье и радость с собой  
принесёт!

