

**Министерство образования и
науки РД
МКОУ «Гимназия №3», г. Хасавюрт**

**Открытый урок
по математике
на тему:**

«Таблица умножения.

**Систематизация и обобщение
знаний»**

Подготовила и провела: Хайбулаева М.

- **-Здравствуйте, ребята!**
- **Настроение, каково!**
- **- Во!**
- **Все такого мнения?**
- **- Все без исключения!**
- **Может, Вы уже устали?**
- **- Мы - с собой таких не брали!**
- **Может, ляжем, отдохнём?**
- **- Лучше мы урок начнем!**

Задание «Угадайте имя ГОСТЯ»

- $6 * 7 = ..$ (Н) $8 * 4 = ..$ (Е)
- $9 * 4 = ..$ (З) $7 * 9 = ..$ (Й)
- $6 * 9 = ..$ (А) $2 * 9 = ..$ (И)
- $9 * 9 = ..$ (А) $8 * 8 = ..$ (К)

Задание «Угадайте имя

ГОСТЯ»

-Ребята, вспомните значения произведений и расшифруйте надпись.

- $6*7=42$ (Н) $8*4=32$ (Е)
- $9*4=36$ (З) $7*9=63$ (Й)
- $6*9=54$ (А) $2*9=18$ (И)
- $9*9=81$ (А) $8*8=64$ (К)

Ребята, расположите найденные значения в порядке возрастания.

$$6 * 7 = 42 \text{ (H)}$$

$$9 * 4 = 36 \text{ (З)}$$

$$6 * 9 = 54 \text{ (А)}$$

$$9 * 9 = 81 \text{ (А)}$$

$$8 * 4 = 32 \text{ (Е)}$$

$$7 * 9 = 63 \text{ (Ў)}$$

$$2 * 9 = 18 \text{ (Н)}$$

$$8 * 8 = 64 \text{ (К)}$$

18	32	36	42	54	63	64	81

Задание «Угадайте имя

ГОСТЯ»

-Ребята, вспомните значения произведений и расшифруйте надпись.

- $6*7=42$ (Н) $8*4=32$ (Е)
- $9*4=36$ (З) $7*9=63$ (Й)
- $6*9=54$ (А) $2*9=18$ (Н)
- $9*9=81$ (А) $8*8=64$ (К)

18	32	36	42	54	63	64	81
Н	Е	З	Н	А	Й	К	А



Что такое умножение?
Это умное сложение.
Ведь умней умножить раз,
Чем слагать все целый час.
Умножения таблица
Всем нам в жизни пригодится.
И не даром названа
УМНОжением она!

20 ноября. Классная работа.

28



Мат. диктант.

- ● По дорожке бежали 5 кошек. Сколько всего у них ножек?
- ● В одном стручке 6 горошин. Сколько горошин в 3 таких стручках?
- ● Из- за куста торчат 18 ушей. Там спрятались зайчата. Сколько зайчиков за кустиком?
- ● На каждой странице альбома наклеено по 4 марки. Сколько марок на 7 страницах?

- Три бельчонка маму-белку
Ждали около дупла
Им на завтрак мама-белка
Девять шишек принесла,
Разделила на троих.
Сколько каждому из них?



Проверка

20	18	9	28	3
с	п	е	у	х


УСПЕХ!

Молодцы!



Работа по учебнику

Задача №3, с.68





**Физкультминут
ка**

Работа в парах

- У вас на парте лежат карточки с заданиями. Вы будете работать в парах. У одних – надо найти периметр прямоугольника, у других – площадь. Вы должны, не теряя время, прямо в этих карточках, записать формулу, решение и ответ. Чья пара закончит работу первыми, поднимают руки «домиком».



Работа в парах

$$a = 4 \text{ см}$$

$$a = 4 \text{ см}$$

$$b = 6 \text{ см}$$

$$b = 6 \text{ см}$$

$$P \text{ пр.} - ? \text{ см}$$

$$S_{\text{пр.}} - ? \text{ см}^2$$

Самостоятельная работа.

1 вариант


$$42 : 6 * 9 + 8 =$$

$$32 : 8 * 3 =$$

2 вариант

$$63 : 9 * 3 =$$

$$20 : 4 * 8 + 35 =$$



1 вариант

$$42 : 6 * 9 + 8 = 75$$

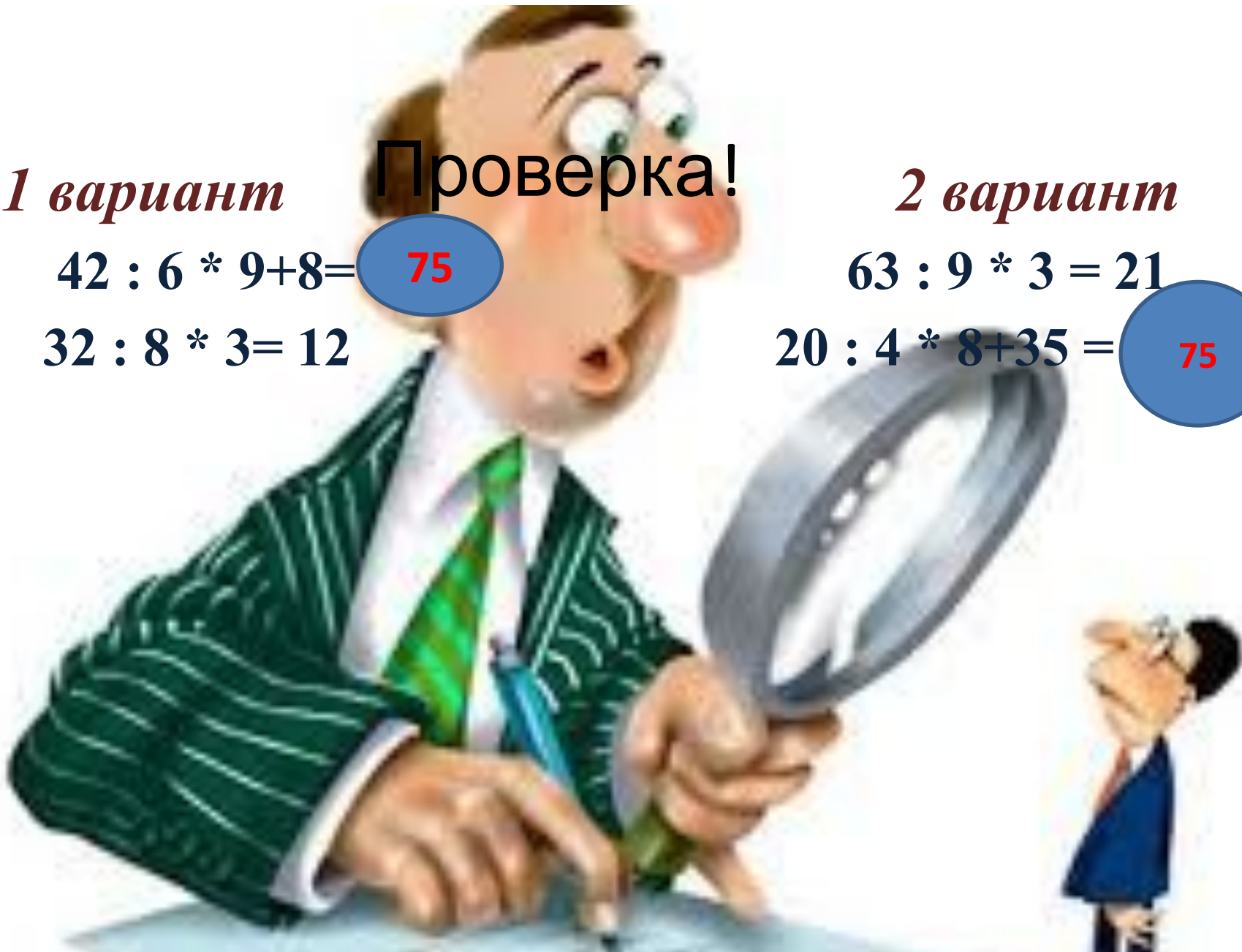
$$32 : 8 * 3 = 12$$

Проверка!

2 вариант

$$63 : 9 * 3 = 21$$

$$20 : 4 * 8 + 35 = 75$$



2 июня 1941 года началась Великая Отечественная война. Предрассветную тишину приграничных районов СССР разорвали автоматные очереди и взрывы снарядов. Среди тех, кто приняли на себя удар непрошеного коварного врага, было много уроженцев Кавказа: кадровых военных и солдат срочной службы. Мало кому из них довелось вернуться домой с Победой. Вспомним о них и поклонимся их мужеству.

1941-1945

Юбилейная медаль «75 лет Победы в Великой Отечественной войне 1941—1945 гг.»

— юбилейная медаль Российской Федерации учреждена 13 июня 2019 года указом Президента Российской Федерации.



Шуточные задачи.

- **Задача 1.** Допустим, что ты решил прыгнуть в воду с высоты **8 метров** и, пролетев **5 метров**, передумал. Сколько метров придётся тебе ещё лететь поневоле?
- **Задача 2.** Папа, мама и старшие сестры ужинают, а младший брат Васенька сидит под столом и пилит ножку стола со скоростью **3 см** в минуту. Через сколько минут закончится ужин, если толщина ножки стола **9 см**?

40А

100Л

7Я

102Л



Ребята, запомните!

«Знания – лучшее богатство»,

***А какие знания вы сегодня
добыли?***

An open book with yellowed pages lies on a dark wooden surface. The background is a warm, golden-brown gradient. Numerous small, light-colored butterflies are scattered across the upper half of the image. On the right side, several fabric flowers made of white lace are attached to thin white strings, some of which are draped over the book's pages.

**Только работая вместе, дружно
можно достичь каких-то
результатов.**

Спасибо вам за урок.

