



ЧУДО АЗБУКА

Авторы: ученики 1 класса «В» МАОО СОШ №4 г.о. Звенигород

Руководитель проекта: Перехватова Анна Гайыпназаровна



Цель проекта:

- вовлечь каждого ученика в активный познавательный творческий проект при создании «Чудо Азбуки» - понятной, полезной и доступной детям;
- учить представлять свой труд в виде презентации, выбирать средства и материалы для осуществления своих творческих замыслов;
- воспитывать у детей интерес к творческому взаимодействию при совместной работе.

Задачи:

- воспитание чувств патриотизма, любви к Родине и русскому языку;
- развитие творческих способностей, эстетического вкуса, умения самостоятельно работать с различными источниками информации при получении необходимых знаний;
- формирование навыков исследовательской деятельности;
- отработка умения применять свои знания на практике при создании творческого продукта – азбуки;
- пополнять активный запас учащихся элементами устного народного творчества.

Гипотеза:

мы решили создать такую азбуку, по которой дети могли бы не только знакомиться с буквами и звуками русского языка, но и исправлять недостатки в устной и письменной речи и обогащать словарный запас.

Предметная область:

русский язык, литература, окружающий мир.

Этапы реализации проекта:

- знакомство с проектом;
- формулирование вопросов, которые будут решаться в проекте;
- работа по поиску материалов к проекту;
- выполнение дидактических заданий к проекту;
- защита ученических работ, формулирование ответов на проблемные и основополагающие вопросы;
- оформление результатов работы.

Продолжительность проекта:

сентябрь, октябрь, ноябрь, декабрь, январь.

Итоговый продукт:

презентация проекта, альбом своими руками “Чудо Азбука”.

Самый длинный в мире алфавит у народа, живущего на Кавказе

Абазинский алфавит

72 буквы

Аа Бб Вв Гг Гвгв Гьгь Гьвгьв Гьгь Гьгь Глгь Глвгь
Дд Дждж Джвджв Джьджь Дздз Ее Ёё Жж Жвжв Жьжь
Зз Ии Йй Кк Квкв Кькь Кьвкьв Кькь Кькь Кькь Кькь
Кькь Кькь Кькь Кькь Кькь Кькь Кькь Кькь Кькь Кькь
Лл Льль Лл Мм Нн Оо Пп Пп Пп Рр Сс
Тт Тлтл Тштшт Тлтл Уу Фф Флфл Хх Хвхв Хьхь Хьвхь
Хьхь Хьхь Хьхь Хьхь Цц Цц Чч Чвчв Члчл Члчл Шш Шш
Шш Шш Щщ Ъъ Ыы Ъъ Ээ Юю Яя II

САМЫЕ КОРОТКИЕ АЛФАВИТЫ В ЕВРОПЕ

Итальянский алфавит

A B C D
E F G H
I L M N
O P Q R
S T U V
Z

Финский алфавит

A B C D E F G
H I J K L M N
O P Q R S T U
V X Y Z Å Ä Ö
abcdefghijklmnopqrstuvwxyzåö

Казахский алфавит состоит из 42 букв



Буквы

Гласные

10

а, о, и, е, ё, э,
ы, у, ю, я

**ь, ъ – звуков
не
обозначают**

Согласные


21

б, в, г, д, ж, з,
й, к, л, м, н, п,
р, с, т, ф, х, ц,
ч, ш, щ

Создание сборника “Чудо Азбука”

Проанализировав свою работу над проектом, отметили *самые важные мероприятия проекта*: посещение библиотек, чтение книг, выполнение творческих работ, общение с товарищами. А самый *главный результат* – мы познакомились с удивительным миром букв русского языка, начали открывать для себя его тайны и загадки.









*СПАСИБО ЗА
ВНИМАНИЕ!*

