

**У девочки Маши
Унесли братишку птицы.
Высоко они летят,
Далеко они глядят.**


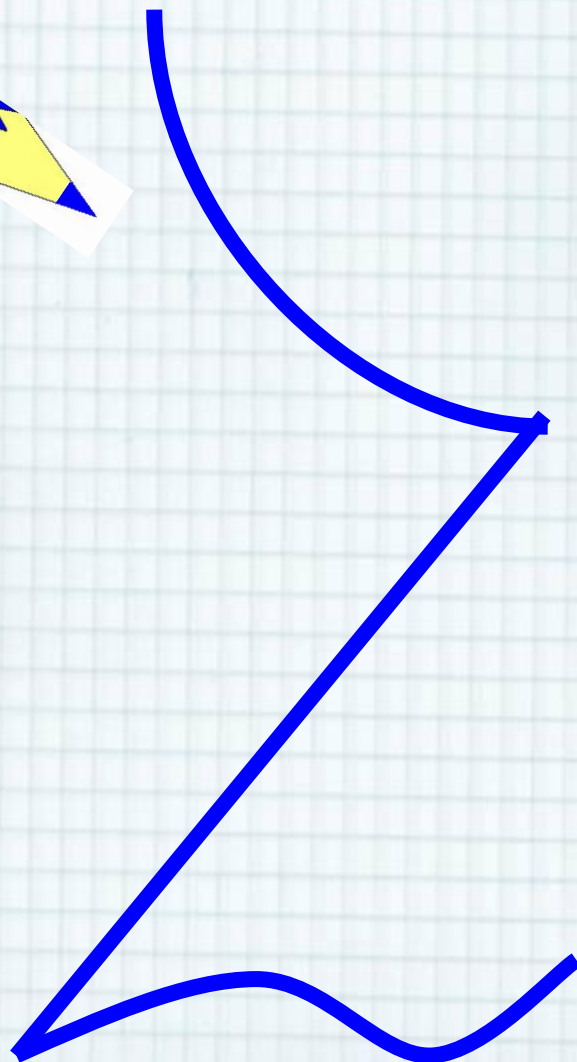




Дорогие ребята!

У меня стряслась беда:
гуси – лебеди унесли
моего братца. Помогите
мне, пожалуйста, его
отыскать

Чистописание



УСТНЫЙ СЧЕТ

15, 18, 20, 16, 3, 14, 11

Назовите лишнее число.

Почему?

Расположите в порядке
возрастания.

3, 12, 14, 16, 18, 20



Найдите лишний
пример

$6 * 2 =$

$2 * 7 =$

$2 * 2 =$

$17 - 7 =$

$4 * 2 =$

$2 * 5 =$



*«Закрепление
таблицы
умножения и
деления на 2»*



Цели урока:

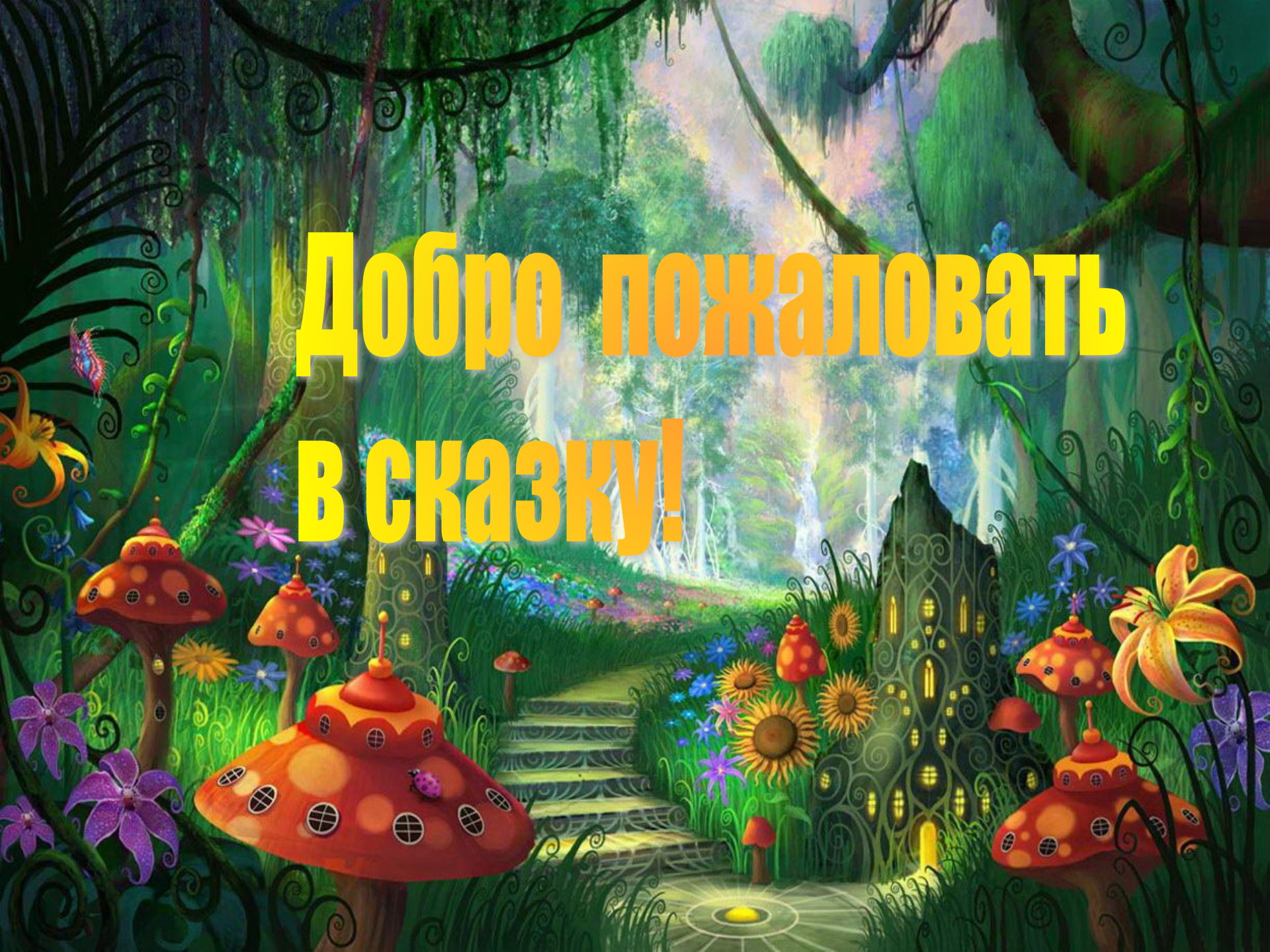
- Закрепить знания таблицы умножения и деления на 2.
- Учиться решать задачи, развивать внимание и память.
- Помогать друг другу.





**Добро пожаловать
в сказку.**

**Добро пожаловать
в сказку!**



Добро пожаловать
в сказку



Помоги Маше

(самостоятельная работа)



$$18 : 2 * 10 = 90$$

$$14 : 7 * 8 = 16$$

$$18 : 9 * 7 = 14$$

$$12 : 6 * 8 = 16$$

$$10 : 5 * 6 = 12$$

$$8 : 4 * 10 = 20$$

Помоги Маше

(самостоятельная работа)



$$18 : 2 * 10 = 90$$

$$14 : 7 * 8 = 16$$

$$18 : 9 * 7 = 17$$

$$12 : 6 * 8 = 16$$

$$10 : 5 * 6 = 12$$

$$8 : 4 * 10 = 20$$

Работа в парах



$$2 \times 3 = 6$$
$$10$$

$$2 \times 5 =$$

$$8 : 2 = 4$$

$$14 : 2 = 7$$

$$12 : 2 = 6$$



$$2 \times 6 = 12$$

$$2 \times 4 = 8$$

$$10 : 2 = 5$$

$$2 \times 7 = 14$$

$$18 : 2 = 9$$





$$\begin{array}{r} 2 \cdot \\ 6 \end{array}$$

$$\begin{array}{r} 2 \cdot \\ 3 \end{array}$$

$$\begin{array}{r} 2 \cdot \\ 9 \end{array}$$

$$\begin{array}{r} 2 \cdot \\ 4 \end{array}$$



$$\begin{array}{r} 2 \cdot \\ 8 \end{array}$$


$$\begin{array}{r} 2 \cdot \\ 5 \end{array}$$

$$\begin{array}{r} 2 \cdot \\ 2 \end{array}$$

$$\begin{array}{r} 2 \cdot \\ 7 \end{array}$$























МОЛОДЦЫ!





5 кг



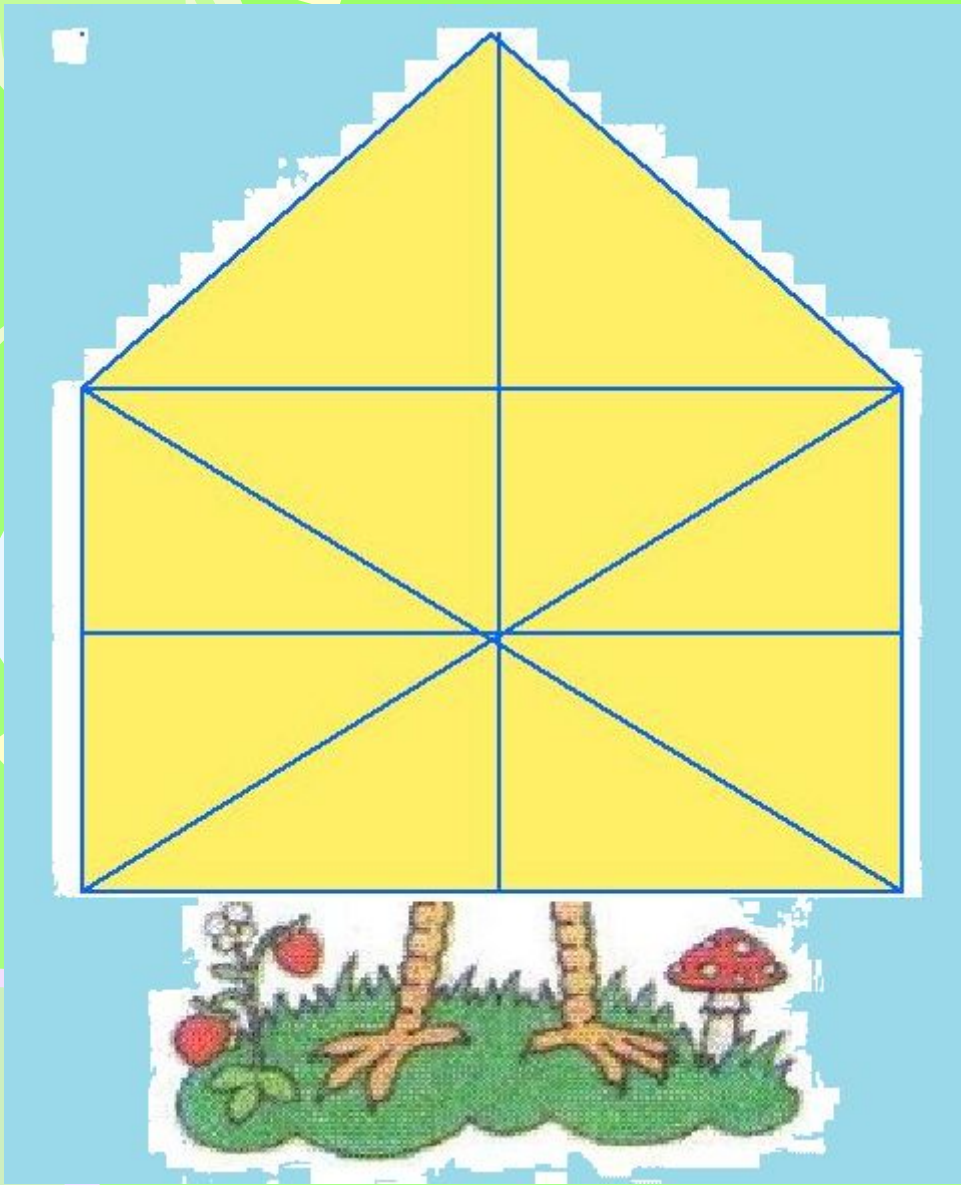
5 кг

?



$$5 * 2 = 10 \text{ (кг)}$$

**Ответ: Маша собрала 10 кг
яблок.**



Помоги дойти до дома.



$12 * 2$

$14 * 3$

$8 * 2$

$8 : 2$

$4 * 2$

$16 : 2$



$12 * 3$

$3 * 14$

$8 : 2$

$6 : 2$

$5 * 2$

$16 : 4$

Спасибо!



ИТОГ УРОКА

□ Что сегодня мы делали на уроке?

□ Понравился ли вам урок?

□ Почему?

□ Кому вы сегодня помогали?



Цели урока:

- Закрепить знания таблицы умножения и деления на 2.
- Учиться решать задачи, развивать внимание и память.
- Помогать друг другу.



Домашнее задание

Стр. 126, №№ 660, 661.

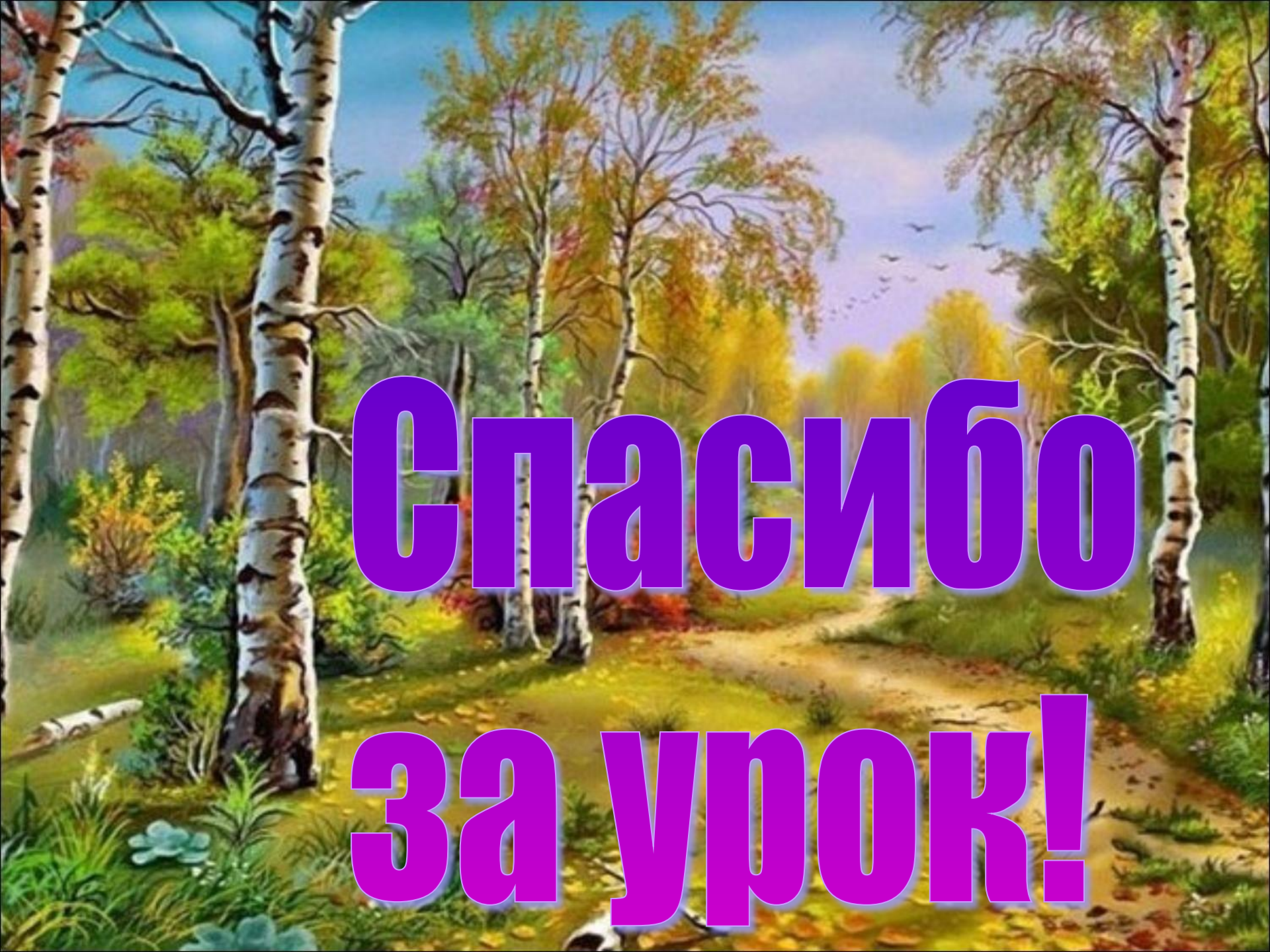








Спасибо за урок!

A vibrant autumn forest scene featuring several birch trees with white bark and black lenticels. The ground is covered in fallen yellow and orange leaves, and the trees in the background have colorful foliage. The sky is blue with a few birds flying. The text "Спасибо за урок!" is overlaid in a large, bold, purple font with a white outline.

**Спасибо
за урок!**