


Все профессии нужны



Врач



Маляр



Повар



Художник



Артист



Садовник



Уборщица



Автослесарь



Парикмахер



Пожарный



Учитель



Все профессии важны

Повар

Дайте повару
продукты:

Мясо птицы,
сухофрукты,

Рис, картофель...

И тогда

Ждёт вас вкусная еда.



Julia_Ljuwa

Врач-стоматолог



Не боюсь –
бегу, скачу
В гости
к доброму
врачу!



ПРОДАВЕЦ


**Все мы ходим в магазины.
В магазинах продавцы
Продают нам апельсины,
кофе, чай и леденцы.
И картошку, и морковь,
свеклу, лук и огурцы
Быстро, вежливо и ловко
нам завесят продавцы.**



Письма, телеграммы и газеты
Он разносит в срок по адресам.
Новости со всех концов планеты
Почтальон всегда доставит вам.

Учитель

Прозвенел звонок
весёлый
В жёлто-красном
сентябре.
Распахнули двери
школы
Нашей шумной детворе.
В долгий жизненный
экзамен
По дорожке не прямой
Поведет в страну
познаний
Наш учитель – рулевой.



Парикмахер

Дайте ножницы,
расчёску,
Он вам сделает
прическу.

Парикмахер
неприменно
Подстрижет вас
современно.



Швея



**Целый день
сегодня шью.
Я одела
всю семью.
Погоди немного,
кошка,
Будет и тебе
одежка.**

Антон Павлович Чехов



«... В человеке
должно быть
все прекрасно: и
лицо, и одежда,
и душа, и
мысли...»

А.П.Чехов

Швейные предметы



Результат работы швей:

Результатом работы является множество мужской, женской и детской одежды - пальто, костюмы, платья.



Кроме воплощения идей модельеров швея занимается подгонкой готовой одежды по фигуре и ремонтом поношенной одежды.



«Цветы из органзы»




Как сделать простой цветок из органзы?

Понадобится:

- органза;
- шаблон лепестков;
- НОЖНИЦЫ, ИГОЛКА С НИТКОЙ;
- разноцветные бусинки.



Подбираем под цвет лепестков контрастный бусинки, складываем все лепестки вместе, сместив каждый круг немного в сторону, и пришиваем бисер, продевая иголку с ниткой через все слои органзы.



Используя органзу разных цветов, мы можем сделать различные красивые цветы.





**Удачи
в работе!**