The page features a decorative border with autumn-themed elements. On the left and right sides, there are clusters of red and yellow berries. The top and bottom edges are adorned with various autumn leaves in shades of orange, yellow, and red, along with swirling vine patterns. The background is a light, textured white.

Аппликация в старшей группе: обрывная из бумаги и насыпная из перетертых в крошку осенних листьев «Осенняя береза»

Выполнила воспитатель I КК Марчукова И.Ф. МБДОУ
«Детский сад образцового вида №173» г.Воронеж
2018г.


Осенние листья — материал не только дешевый и доступный, он просто сам падает на голову и ковром стелется под ноги.
НАСЫПНАЯ АППЛИКАЦИЯ из листьев.

Осенняя аппликация может быть сделана из перетертых в крошку осенних листьев самого разного цвета. Из красных осенних листьев мы получим красную посыпку, из желтых листьев – желтую.

Для аппликации из осенних листьев обязательно понадобятся бумага и клей.



**Для ствола березы нарываем
полоски из белой бумаги**



Наклеиваем ствол березы и ветки на лист бумаги темного цвета




Наносим штрихи на ствол и ветки березы



Вместе с детьми перетираем сухие осенние листья в крошку





**Клеем ПВА
промазываем крону
дерева и под деревом**



**Затем засыпаем эти места
перетертыми листьями и прижимаем
бумажкой**




**Стряхнули неприклеившиеся
листья-вот наши деревья!**



**Вот что у нас
получилось**





Наши березки



Осенний листопад



**Это коллективная работа – дети
работали парами**



Наши осенние березки



**Афанасий Фет
Осенняя березка
Березка тонкая и
нежная**

**Надела платье
белоснежное,
А солнышка
осенний свет
Покрасил косы в
желтый цвет.**

**Таким нарядом
каждый год
Встречают осени
приход.**



A decorative border surrounds the central text, featuring autumn-themed elements such as orange and yellow leaves, clusters of red and yellow berries, and swirling vine patterns in shades of brown and orange.

**Спасибо за
внимание!**

Используемые источники

- ❖ Фон для букв http://nov-designs.ru/uploads/posts/2012-09/1347133729_dlya-kliparta.jpg
- ❖ Подложка <http://s3.pic4you.ru/allimage/y2014/01-13/12216/4117821.png>
- ❖ Осенние цветы <http://s1.pic4you.ru/allimage/y2012/10-13/12216/2542070-thumb.png>
- ❖ Грибочки <http://s2.pic4you.ru/allimage/y2013/07-23/24687/3647625-thumb.png>
- ❖ Надпись «Осень»
http://img-fotki.yandex.ru/get/9584/130884706.72/0_ac5a4_184c885a_L.png
- ❖ Осенний натюрморт <http://img24.dreamies.de/img/852/b/13fegscjplf.gif>
- ❖ Ученица <http://s4.pic4you.ru/y2014/08-13/12216/4544065.png>
- ❖ Ученик <http://s4.pic4you.ru/y2014/08-13/12216/4544066.png>
- ❖ Рамка http://img-fotki.yandex.ru/get/6847/39663434.5ef/0_9a9aa_3c57e01c_XL.png

The image features a decorative border with autumn-themed elements. It includes clusters of dark red berries, yellow and orange leaves, and intricate brown and gold scrollwork patterns. The background is a light, textured cream color.

источник шаблона:

Фокина Лидия Петровна
учитель начальных классов
МКОУ «СОШ ст. Евсино»
Искитимского района
Новосибирской области

Сайт <http://linda6035.ucoz.ru/>