

М.Сиранов атындағы орта мектеп.

Тіл дамыту.

"Үй жануарлары"



# Сабақтың мақсаты:

Үй жануарлары туралы түсінік беру, білімдерін тиянақтау, төлдермен таныстыру оларға деген сүйіспеншілігін қалыптастыру. Төрт түліктің адамға пайдасы үлкендердің көмегі, жануарлардың бір-бірінен ерекшелігі, ұқсастығы айырмашылығы туралы әңгімелеу. Сөздік қорын дамыту. Қарындашты дұрыс ұстауларын қадағалау.





**Сабақтың түрі:** Жаңа білімді игерту

**Сабақтың әдісі:** Түсіндіру, әңгімелеу,  
сұрақ-жауап, ойын

**Сабақтың көрнекілігі:**

Интерактивті тақта, суреттер, әліппе-  
дәптер







# I. Ұйымдастыру бөлімі:

Біз қазақ баласы,  
Сәлем-сөздің анасы.  
Үлкенді біз көргенде,  
Ізетпен иіліп,  
Біздер сәлем береміз



# II. Жаңа сабақ мазмұны:

## ҮЙ ЖАНУАРЛАРЫ





















# ІІІ. Дидактикалық ойын: "Дұрыс ата"

Шарты:

Үй жануарларын тауып,  
бөліп дұрыс таба білу.















## **IV. “Қандай жұмбақ болса да, шешпей оны қоймайық”**

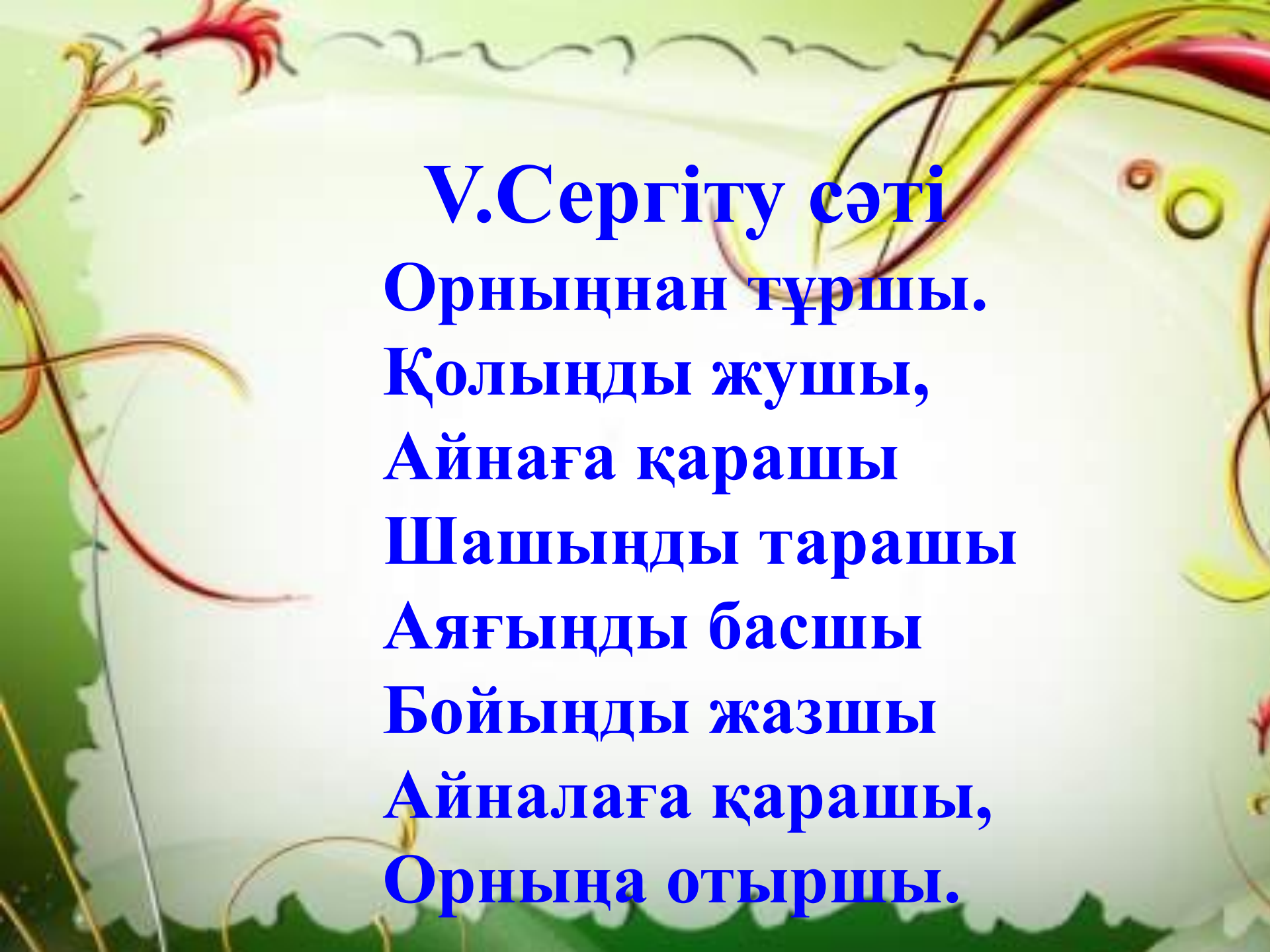
**Кезекті бір жануар  
Үстінде екі тауы бар.**

**“Зенгі баба-күт”-деген  
Балалар тез өссін деп,  
Шелек шелек сүт берген**

**Кішкентай ғана бойы бар,  
Айналдырып киген тоны бар.**


**Жарға шығып ойнайды  
Ойынға бір тоймайды  
Болсадағы сақалы  
Секендеуді қоймайды.**





**V.Сергіту сәті**  
**Орныңнан тұршы.**  
**Қолыңды жушы,**  
**Айнаға қарашы**  
**Шашыңды тарашы**  
**Аяғыңды басшы**  
**Бойыңды жазшы**  
**Айналаға қарашы,**  
**Орныңа отыршы.**

# VI. Дәптермен жұмыс





# VII “Қай жануардың төлі” ойыны

Шарты:

Үй жануарларының төлдері ауыстырылып қойылады. Анықтай алмаған бала тақпақ айтады.



бота

верблюдица,  
верблюжонок



© Хамзин Б.Х. 2009

© Хамзин Б.Х. 2009

5



Овца,  
ягнёнок



Жылқы, құлын

Лошадь,  
жеребёнок



© Хамзин Б.Х. 2009

© Хамзин Б.Х. 2009



Корова,  
телёнок



horse  
ore)



# Балаларды мадақтау.





Назар қойып тыңдағандарыңызға рақмет!

