

Муниципальное автономное дошкольное образовательное учреждение
г. Бабушкин МО Кабанский район Республики Бурятия «Детский сад «Тополёк»

Проект
на тему:

«Стань заметнее в темноте»

Вторая младшая группа «Морячки»



Выполнила:
воспитатель
Ю.А. Франкевич

г. Бабушкин
2020 г.

Проект на тему: «Стань заметнее в темноте»

Цель проекта:

Дать представление детям и родителям о назначении световозвращающих элементов.

Задачи проекта:

- ❖ Сформировать знания о поведении на дороге, о правилах движения в тёмное время суток;
- ❖ Обогащать словарный запас (световозвращательный элемент, фликеры);
- ❖ Организовать сотрудничество с семьями воспитанников;
- ❖ Привлечь родителей к участию в реализации проекта;
- ❖ Воспитывать уважения к водителям и другим пешеходам.

Гипотеза:

Реализация данного проекта будет продуктивной и эффективной при выполнении следующих условий:

- ❖ Привлечение внимания к проблеме на дорогах, а также к её решению с помощью световозвращателей;
- ❖ Подготовка к мероприятиям по проекту «Стань заметней в темноте» в детском саду;
- ❖ Компетентности педагогов и родителей, взаимодействия с социальными партнерами.

Образовательные области программы, содержание которых включено в проект: «Социально-коммуникативное развитие», «Речевое развитие», «Познавательное развитие», «Художественно-эстетическое развитие», «Физическое развитие».

Вид проекта: информационно практический.

Участники: дети, родители, воспитатель, музыкальный руководитель, логопед.

Продолжительность проекта: кратковременный.

Актуальность проекта:

Профилактика детского дорожно-транспортного травматизма - проблема всего общества. В последнее время отношение к проблеме безопасности на дорогах диктует повышенное внимание к решению данного вопроса. Обучение детей правильному поведению на дорогах необходимо начинать с раннего возраста. Задача педагогов и родителей - воспитать детей грамотными и дисциплинированными участниками дорожного движения.

Дети – самые уязвимые участники дорожного движения. Воспитание безопасного поведения у детей – одна из задач в дошкольном учреждении. Ребёнок становится пешеходом значительно раньше, чем он по своим знаниям, усилиям, развитию становится к этому подготовленным.

Основной процент дорожно-транспортных происшествий со смертельными исходами для пешеходов приходится на тёмное время суток. Наш детский сад имеет выход непосредственно на главную проезжую часть дороги. Сделать пешеходов «заметными» для водителей помогут световозвращающие элементы одежды (фликеры). Фликер – это световозвращающий элемент, который может спасти пешехода на дороге. Обеспечивая видимость в условиях недостаточной освещенности, световозвращающий элемент становится практически единственным способом обозначить себя на проезжей части.

Цель использования фликеров необходимо объяснить родителям, которые считают это лишним и ненужным. В условиях стандартизации дошкольного образования (введение ФГОС дошкольного образования) большое внимание уделяется работе с родителями. А инновационной формой, позволяющей максимально приблизить родителей к раскрытию роли и значения фликеров в обеспечении безопасности пешеходов в тёмное время суток.

К сожалению, многие наши родители должного внимания не уделяют безопасности своей и своих детей. Согласно результатам опроса, проведённого воспитателями в начале проекта, почти все родители знают про светоотражающие элементы (фликеры), однако 90% из опрошенных (24 родителей) не имеют себе световозвращающих элементов.

«Беседа с детьми – «Фликеры спасают жизнь»».





**«Развитие речи – «Фликеры и безопасность детей на дороге»,
«Заучивание стихотворений о фликерах»**



«Сюжетно-ролевая игра – «Маршрутное такси, «Гости»»



«Акция – «Водитель будь осторожен на дороге!»»



«Мастер-класс по изготовлению «Фликеров»»










«Дефиле – «Стань заметней на дороге»»



«Фото-выставка»



«Изготовление фликеров детьми»



«Работа с родителями»

ПАМЯТКА ДЛЯ РОДИТЕЛЕЙ

Светоотражающие элементы на одежде детей — важный элемент безопасности в темное время суток, особенно в вечернее и ночное время, когда видимость снижена. Дети должны быть заметны для водителей и пешеходов. Светоотражающие элементы на одежде детей должны быть заметны на расстоянии 100-150 метров. Светоотражающие элементы на одежде детей должны быть заметны на расстоянии 100-150 метров. Светоотражающие элементы на одежде детей должны быть заметны на расстоянии 100-150 метров.



Сделай нам подарок!



ПАМЯТКА О СВЕТООТРАЖАЮЩИХ ЭЛЕМЕНТАХ НА ОДЕЖДЕ

В целях снижения количества ДТП с участием детей-пешеходов в темное время суток, родителям Вас, родителям, использовать светоотражающие элементы на верхней одежде ваших детей и вашей собственной одежде.

Уважаемые родители, по статистике наезд на пешехода — самый распространенный вид ДТП. Основная доля наездов со смертельным исходом приходится на темное время суток, когда водитель не в состоянии увидеть вышедших на проезжую часть людей. Соответствуют этому обычно неблагоприятные погодные условия — дождь, туман, в зимнее время — гололед, и отсутствие какой-либо защиты у пешеходов в виде светоотражающих элементов на верхней одежде.

Напомним, в нашей местности продолжительность светового дня зимой составляет всего около 6 часов. Дети — самые уязвимые участники дорожного движения. А зрение — основной канал, по которому к водителям транспорта поступает информация (до 90%). Пешеход становится заметнее, если на одежде имеются светоотражающие элементы.

Фликер (светоотражатель) на одежде — на сегодняшний день реальный способ уберечь ребенка от трагм на проезжей дороге. На первый взгляд, фликер выглядит как игрушка. Но его использование, по мнению экспертов по безопасности дорожного движения, снижает детский травматизм на дороге в шесть раз!

Принцип действия его основан на том, что свет, попадающий на ребристую поверхность из специального пластика, концентрируется и отражается в виде узкого луча. Когда фары автомобиля «захватывают» луч, даже маленький



ПАМЯТКА по использованию светоотражающих элементов обучающимися школы

1. Светоотражающую ленту необходимо пришить на рукава верхней одежды детей, либо на наружные карманы, чтобы они не были закрыты при движении и способствовали оптимальному воздействию. Рекомендуется наносить их в виде горизонтальных и вертикальных полос по всей длине рукавов. Кроме того, можно прикрепить светоотражающую ленту на спину верхней одежды, нижнюю переднюю часть штани, а также на воротник, обшлага, рукава, штаны и другие предметы одежды.
2. Фликеры (светоотражатели, элементы в виде знака) могут располагаться на одежде в любом месте, а также на специальных принадлежностях, сумках, рюкзаках или рюкзаках.



Для несовершеннолетних велосипедистов эффективно использовать наклейки из светоотражающей ленты на колесах и фонари, накладки фликеры — на каски, защитная одежда.

О преимуществах использования светоотражающих элементов

В вечернее время суток, когда зно и тьма плохо освещены, водители обнаруживают пешеходов, имеющих светоотражающие элементы, на значительном расстоянии по сравнению с пешеходами, не имеющими: если машина движется с близким светом фар, обзор водителя увеличивается с 25-40 метров до 130-140 метров, а если с дальним — увеличивается до 400 метров.

По результатам исследований расстояние, в котором обнаруженный пешеход становится более заметен водителю проезжающего автомобиля, увеличивается в 1,5-3 раза, что дает водителю дополнительное время на принятие правильного решения по избежание возможного контакта на проезжей части дорожного движения, в связи с чем снижается риск аварии транспортного средства на пешехода на 85%.



Кроме этого, светоотражатель может эффективно отражать свет в туман и парализован, откуда он падает, потому светоотражающий элемент будет виден всегда, даже в непогоду (дождь, туман).



ЗАЧЕМ ПЕШЕХОДАМ НУЖНЫ СВЕТООТРАЖАТЕЛИ?

Согласно международным исследованиям, для того чтобы выходящий на улицу человек сумел ориентироваться на внезапно появившийся в свете фар источник, требуется 2 секунды, за это время автомобиль проедет 30 метров. Так, в случае аварии пешеход успеет только избежать столкновения и на протяжении по крайней мере трех метров метр.



Как же повысить безопасность? Ответить может просто не увидев пешехода на своем основной территории вблизи жилых домов и в их дворах или на обочине дороги. Незаконченная остановка и движение, поворот головы водителя, особенно в последний момент — вот те основные факторы, которые делают ситуацию еще более опасной.

ФИКЕР — НЕОБХОДИМОЕ СРЕДСТВО БЕЗОПАСНОСТИ НА ДОРОГЕ

Светлая и яркая одежда повышает заметность, возможность избежать опасности с собственной безопасностью, а в результате — безопасности своих детей.

Решением проблемы является светоотражающий элемент — фликер, светоотражатель, светоотражающая наклейка, который может быть нанесен либо в виде аксессуара (брелок, [бейдж](#)) — светоотражающий материал, либо нанесенный на видне светящихся круга на рубашку, сумку и верхнюю одежду. Теоретически стоить увидеть пешехода в темноте на расстоянии свыше 150 метров и обязательно успеет избежать столкновения.

Использование светоотражателей уже неоднократно демонстрирует снижение аварийности пешеходов на дорогах в США и странах Европы. Вот в российских законодательствах, на примеру своего зарубежья, введен, основным пунктом, штраф и введена ответственность в ПДД, светоотражатели для пешеходов станут обязательными — необходимо будет носить светоотражатели на своей одежде или на теле, особенно важно это касается детей.

Сегодня также важно использовать при создании различных модных аксессуаров, одежды для спорта и мотоциклетистов. Практика демонстрирует летитам из светоотражающей ткани аксессуаров, рюкзаков, сумок, рюкзаков и сумок отлично зарекомендовала себя. Критерии такие: светоотражатели на одежде и аксессуарах от обычных светоотражающих элементов, при этом в любой момент вы сможете выложить аксессуар с помощью зонта, или в темноте, или, например, только в темное время суток или померу в туману.



Светоотражатель (светоотражающая наклейка, фликер) — это не только модно, стильно и современно, но еще и безопасно. **Используйте его себе и своим близким!**
 Официальный сайт ГОСАВТОИНСПЕКЦИИ <http://www.gibdd.ru/>

светоотражатель, водители пешеходы видят вокруг световую точку. Потому важно, что пешеход будет замечен, увеличится во много раз.

Заметит отражаться, водители заранее снижают скорость, и зрительное расстояние между пешеходом и остановившимся легковым автомобилем сильно увеличивается. С ближним светом, с 25-40 метров до 130-140 метров, а при дальнем свете и до 400 метров!

Светоотражающие полоски — довольно эффективный способ защиты. Причем использовать можно не только полоски. Можно прошить фликеры и сделать их светоотражающей лентой элемент верхней одежды, пришив такую в виде орнамента, кошелька, пришить их при помощи утюга и клеевой основы.

Маленькая пешехода на ширине или вышивки на булавке закрепляется на одежде, наклейки — на рюкзаке, сумочке, рюкзаке, сумке.

Фликер не боится ни влаги, ни мороза — носить его можно в любую погоду. Фликеров много не бывает: чем больше их на ребенке, тем лучше. Зачем так много? Потому что аварийно-опасными участками являются перекрестки, двустороннее разделение светоотражатель делает вас и вашего ребенка заметным для водителей движущихся в ту и другую сторону.

В тех странах, где использование светоотражающих элементов на детской одежде введено в обязательный порядок, детский травматизм на



«Иногда родители в кафе-террасах не дают светоотражающих элементов своим детям!»

Благодаря - да, я за светоотражателями. Ноги ребят очень красивые, это тоже можно (ребенок).

Мамки - да, я за светоотражателями. В принципе безопасности.

Получила - да, я за светоотражателями. Они красивы и безопасны.

Антонина - да, я за светоотражателями, в кафе безопаснее детям (ребенок).

Кристина - да, я за светоотражателями. Они действительно безопасны на дороге.

Кристина - Светоотражатели это очень хорошее приобретение для детей.

Антонина - Светоотражатели очень красивые. Они красивы и безопасны.

Антонина - Да, я за светоотражателями. Они красивые и безопасны.

Антонина - Светоотражатели это очень хорошее приобретение для детей.

Антонина - Светоотражатели это очень хорошее приобретение для детей.

Антонина - Светоотражатели это очень хорошее приобретение для детей.