

Путешествие в царство Грамматики

КАРТА ПУТЕШЕСТВИЯ






**Добро
пожаловать**

в царство

Грамматики



2 класс

**Состав слова. Корень.
Окончание. (Закрепление)**

4 класс

**Склонение имён
прилагательных во
множественном числе.**

Цели урока:

Повторить основные правила правописания орфограмм в корнях слов;

Уметь находить в слове корень, окончание;
Учиться грамотному и каллиграфическому письму

Закрепить знания о склонении имён прилагательных в единственном числе;
Учиться склонять прилагательные во множественном числе.

«Чистописанкино!

»

Ребята! У меня много
работы. Помогите,
пожалуйста,
выполнить одно
задание.



Чистописание

- Ор ру ре ер
- У мордвы и русских корни
перевиты-


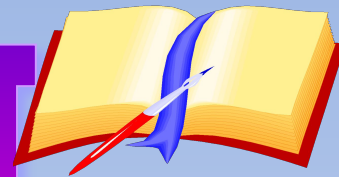


Я рада вам, ребята!
Надеюсь вы поможете
мне написать картинный
диктант. Заранее
благодарю.

Озеро
Словарных слов



Картинный диктант



2 класс

-Выделите корень слова,
которое повторяется в
каждом предложении.

4 класс

-Работа по карточкам.
-Выделите окончания
имён прилагательных.



**Выпал лёгкий снежок. На
снежке видны следы зверей
и птиц. По снежку бегут
дети. Они бросают снеж-
ками друг в друга.**



СКЛОНЕНИЕ ИМЕН ПРИЛАГАТЕЛЬНЫХ

!!!
безударные
окончания
отмечены



МН.
ЧИСЛО

	м.р.	ж.р.	ср.р.	
И. п.	<u>какой?</u> - ый - ой - ий	<u>какая?</u> - ая - яя	<u>какое?</u> - ое - ее	<u>какие?</u> - ые - ие
Р. п.	<u>какого?</u> - ого - его	<u>какой?</u> - ой - ей	<u>какого?</u> - ого - его	<u>каких?</u> - ых - их
Д. п.	<u>какому?</u> - ому - ему	<u>какой?</u> - ой - ей	<u>какому?</u> - ому - ему	<u>каким?</u> - ым - им
В. п.	<u>какой?</u> - ый - ой - ий <u>какого?</u> - ого - его	<u>какую?</u> - ую - юю	<u>какое?</u> - ое - ее	<u>какие?</u> - ые - ие <u>каких?</u> - ых - их
Т. п.	<u>каким?</u> - ым - им	<u>какой?</u> - ой (-ою) - ей (-ею)	<u>каким?</u> - ым - им	<u>какими?</u> - ыми - ими
П. п.	<u>о каком?</u> - ом - ем	<u>о какой?</u> - ой - ей	<u>о каком?</u> - ом - ем	<u>о каких?</u> - ых - их

Добро
пожаловать
на сказочную
поляну. Вы
прошли
долгий путь. Я
приглашаю
вас отдохнуть



«Посмотри вокруг»





Ребята!
Берегите зрение!



Милые ребята!
Мы слышали как
вы отвечали.
Молодцы. Но нам
хочется ещё раз
проверить ваши
знания.



2 КЛАСС

-Составить предложение о зиме.

4КЛАСС

Упр. 28, стр. 31



2 класс

- Что такое окончание?
- Для чего служит окончание?

4 класс

– Сделайте вывод по схеме:

И.п. В.п.
-ЫЕ, -ИЕ

Р.п., П.п.
-ЫХ, -ИХ

Д.п.
-ЫМ, -ИМ

Т.п.
-ЫМИ, -ИМИ



Спасибо
за урок!

Домашнее задание:

2 класс

(р.) Упр. 12, стр. 12

4 класс

Упр. 29, стр. 31-32



