



*Долгожданый дан
звонок
Начинается урок!*

ЦЫПЛЁНОК



**Весь я золотистый,
Мягкий и пушистый.
Я у курицы – ребёнок,
А зовут меня...**



ЩЫШ-ЛЕ-НОК

Тема урока:

*Изготовление аппликации из
древесных опилок
«Цыпленка»*



Инструменты



Топор

3



Пила

3



Рубанок



Молоток

3



Клещи

3



Стамеска

Опилки – мелкая стружка, получаемая при пилении.







Физминутка

Правила безопасной работы с ножницами

- Работай ножницами только на своем рабочем месте.
- Следи за движением лезвий во время работы.
- Ножницы клади кольцами к себе.
- Подавай ножницы кольцами вперед.
- Не оставляй ножницы открытыми.


Правила работы с клеем и кистью


- Держи кисть вертикально к намазываемой поверхности.
- Не бери слишком много клея, чтобы не капать.
- Клей наноси на середину рисунка и размажь равномерно к краям.

Правила работы с опилками

- Опилками пользуйся аккуратно
- Опилки бери щепоткой
- При работе с опилками не протирай глаза











Физминутка







Физминутка



**Без труда не вытащишь и
рыбку из пруда.**



Уменье и труд все перетрут.





Тде труд,



там и

радость



*Урок окончен.
Спасибо за внимание!*

