


Муниципальное бюджетное общеобразовательное учреждение
«Средняя общеобразовательная школа №29»



Модуль
«Православная культура»

Экскурсия в православный храм

Выполнила: В.Г. Конжина,
учитель начальных классов

Задачи курса ОМРКиСЭ:

- знакомство обучающихся с основами религиозных культур, в том числе с основами православной культуры;
- обобщение знаний обучающихся о духовной культуре;
- развитие их способностей к общению в многоконфессиональной среде.



Экскурсия в храм

- **направлена** на формирование у младших школьников представления о религиозной культуре как духовном богатстве и как образе жизни, обычаях, традициях и верованиях определенного сообщества;

- **дает возможность** увидеть произведение церковного искусства в контексте храмовой жизни и понять его символику.




Содержательная сторона экскурсии это:

- четко определенное программное содержание наблюдений и их последовательность,
- целесообразный отбор материала для рассматривания,
- - система и последовательность вопросов,
- тематика групповых и индивидуальных заданий.



Храмы Новокузнецка

Храм Святого Иоанна- воина
Спасо-Преображенский собор
Собор Рождества Христова
Храм Святых мучениц Веры, Надежды,
Любови и Софии
Храм Святителя Николая Чудотворца
Храм Святой Великомученицы
Екатерины
Храм Святого великомученика Георгия
Победоносца
Храм Святого преподобного Сергия
Радонежского
Храм Святителя Иоанна Митрополита
Тобольского
Храм Святого Сафрония, епископа
Иркутского и всея Сибири Чудотворца



Цель экскурсии:

- дать представление о назначении православного храма, его устройстве

Задачи:

- формировать представление о его ценности как общенародного дома для молитв, святыни для православных людей;
- развивать интерес к знаниям о храмах, мотивацию к изучению православной культуры, обогащать, активизировать историко-культурный словарь учащихся;
- воспитывать ценностное отношение к духовному, историческому и культурному наследию.


Этапы экскурсии


1. Подготовка к экскурсии:

- цель экскурсии;
- беседа о значении

Храма;

- правила поведения в храме;
- история храма.





2.Экскурсия по территории храма:

- история создания храма;
- отличие храма от обычных зданий:
 - а) крест;
 - б) форма купола и количество куполов;
 - в)колокольня или звонница.

3. Устройство храма


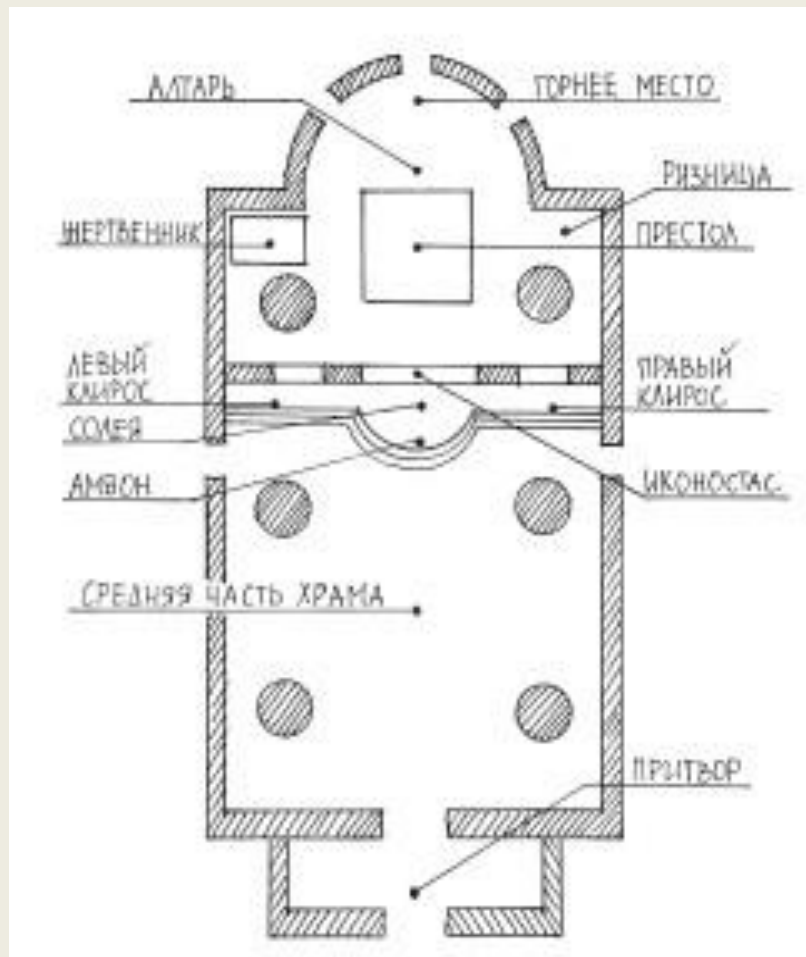



Схема храма



В центре храма
- аналой
с иконой
праздника

Алтарь -
главнейшая часть храма,
место святое.

Престол – самое
священное место в храме.



Иконостас-

одна

из важнейших

принадлежностей

православного

храма.



4.Подведение итогов.

Пламя свечи указывает
путь молитвы человека
к Богу



5.Рефлексия.

6. Задание

Общее:

- рассказать родителям о том, что запомнили во время экскурсии;
- узнать, историю и особенности храмов нашего города.

Индивидуальное:

- нарисовать или изготовить макет храма вашей мечты;
- подобрать и выучить стихотворение о храме;
- самостоятельно или с помощью родителей приготовить презентацию об одном из известных храмов нашей страны или области.

Умножайте добро и любовь

