

Мы  
рисуем

МОРСКИЕ

ОБИТАТЕЛИ

Кра  
б

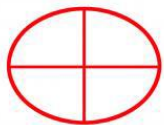


ИСТОЧНИК  
И

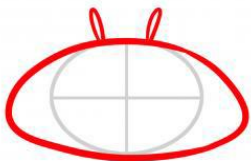





шаг 1.




шаг 2.



шаг 3.



шаг 4.



шаг 5.



шаг 6.



шаг 7.











на  
главный  
слайд




на  
главный  
слайд






на  
главный  
слайд






на  
главный  
слайд





на  
главный  
слайд





на  
главный  
слайд



заверши  
ть  
показ



запустить кликом  
мышы



на главный  
слайд



# Пальчиковые игры





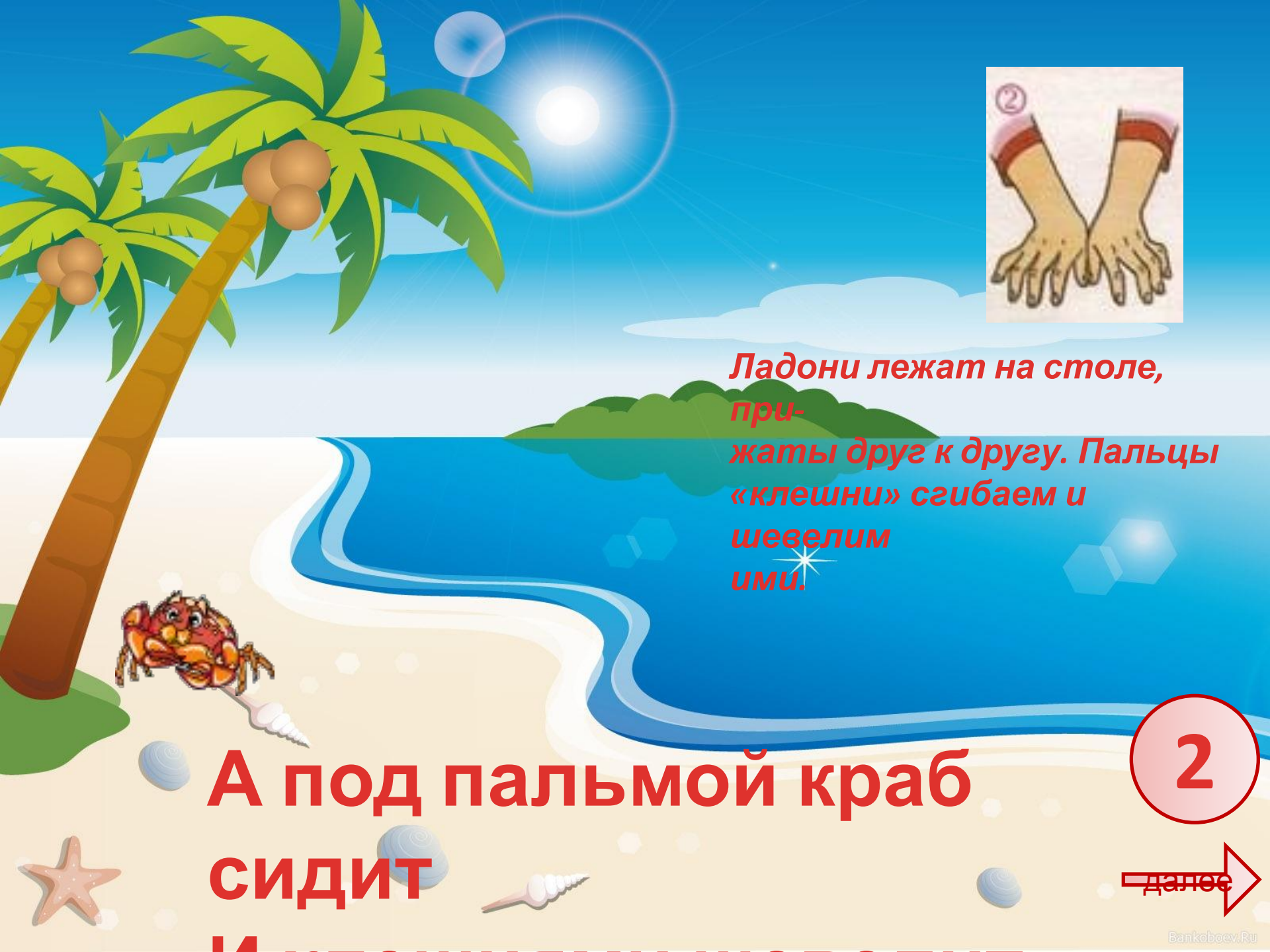


*Кисти прижаты друг к другу,  
пальцы растопырены.  
Качаем  
«пальму» сначала налево,  
потом направо.*

**Ветер дует, задует,  
Пальму в стороны**

**1**

← далее →



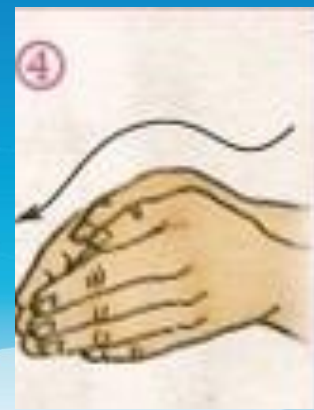
*Ладони лежат на столе,  
при-  
жаты друг к другу. Пальцы  
«клешни» сгибаем и  
шевелем  
ими.*

**А под пальмой краб  
сидит**

**2**

← далее →





Пальцы разведены. Один большой пальчик кладём на другой, покачиваем руками «машем рыльцами». Ладони сомкнуты и округлены «рыбкой». Выполняем волнообразные движения.

Чайка над водой

летает

и...

3

4

→ далее



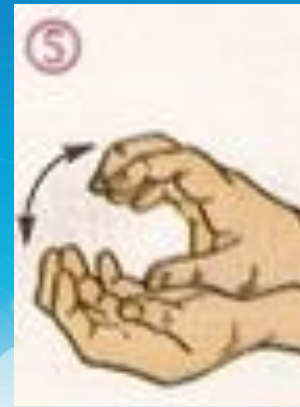
*Ладони лежат на столе,  
при-  
жаты друг к другу. Пальцы  
«клешни» сгибаем и  
шевелем  
ими.*

**А под пальмой краб  
сидит**

2

← далее →





**Запястья соединены.  
Открываем и закрываем «крокодилью пасть» ладонки горизонтально «крокодил лежит на дне».**

**Под водой на глубине**

**5**

**6**

← **далее** →



*Ладони лежат на столе,  
при-  
жаты друг к другу. Пальцы  
«клешни» сгибаем и  
шевелим  
ими.*

**А под пальмой краб  
сидит**

2

← на главный  
слайд



# Интернет- ИСТОЧНИКИ

<http://anti-anonym.ru/data/font/more-01-1.jpg> фон

[http://img-fotki.yandex.ru/get/4811/kur-valentina.114/0\\_8d80b\\_dfb7a19\\_XL](http://img-fotki.yandex.ru/get/4811/kur-valentina.114/0_8d80b_dfb7a19_XL) морские буквы

[http://www.bankoboev.ru/images/MjQ3MTY5/Bankoboev.Ru\\_yarkoe\\_nebo\\_nasyschennoe\\_goluboe\\_more\\_i\\_kokosovye\\_palmy\\_narisovannyi.jpg](http://www.bankoboev.ru/images/MjQ3MTY5/Bankoboev.Ru_yarkoe_nebo_nasyschennoe_goluboe_more_i_kokosovye_palmy_narisovannyi.jpg) для пальчиковой игры

[http://img0.liveinternet.ru/images/attach/c/7/96/308/96308512\\_large\\_4979214\\_5.jpg](http://img0.liveinternet.ru/images/attach/c/7/96/308/96308512_large_4979214_5.jpg) игра «Ветер»

[http://img1.liveinternet.ru/images/attach/c/7/96/308/96308515\\_large\\_4979214\\_6.jpg](http://img1.liveinternet.ru/images/attach/c/7/96/308/96308515_large_4979214_6.jpg) игра «Ветер»

[http://img-fotki.yandex.ru/get/3415/rusalka5555.4/0\\_42870\\_4abc1588\\_M.gif](http://img-fotki.yandex.ru/get/3415/rusalka5555.4/0_42870_4abc1588_M.gif) чайка

<http://lenagold.ru/fon/clipart/k/krab/krab19.gif> краб

[http://liubavyshka.ru/\\_ph/36/1/759654307.jpg](http://liubavyshka.ru/_ph/36/1/759654307.jpg) крокодил

<http://krasota-gif.narod.ru/s/fish/09.gif> рыбка

<http://deti27.ru/picture/sea-life/krab/i.jpg>

<http://deti27.ru/picture/sea-life/krab/1.jpg>

<http://deti27.ru/picture/sea-life/krab/2.jpg>

<http://deti27.ru/picture/sea-life/krab/3.jpg>

<http://deti27.ru/picture/sea-life/krab/4.jpg>

<http://deti27.ru/picture/sea-life/krab/5.jpg>

<http://deti27.ru/picture/sea-life/krab/6.jpg>

<http://deti27.ru/picture/sea-life/krab/7.jpg>



на  
первый  
слайд