The background of the slide is a light blue gradient with several realistic water droplets of various sizes scattered across it. The droplets have highlights and shadows, giving them a three-dimensional appearance. The text is centered on the page.

# **СМЫСЛОВОЕ ЧТЕНИЕ. 1 КЛАСС.**

АЛЬБЕРТИ АННА ВЛАДИМИРОВНА

2017


## **Одуванчики.**

Одуванчик похож на солнышко с золотыми лучами. А рядом белеет пушистый шарик. Таня дунула на шарик. Полетели пушинки. Потому и называется одуванчик. Танюша пришла домой с золотым веночком на голове.

Вечером уснула девочка. И одуванчики закрыли свои цветочки до утра. *(38 слов.)*


# Ответ на вопрос:

1. ИЗ КАКИХ ЦВЕТОВ СПЛЕЛА ТАНЮШУ



2. ПОЧЕМУ ОНА ВЫШЛА ИЗ ВОЛОТЫМ?

3. С ЧЕМ СРАВНИВАЕТСЯ



НИКА

4. КОГДА ОДУВАНЧИК СТА

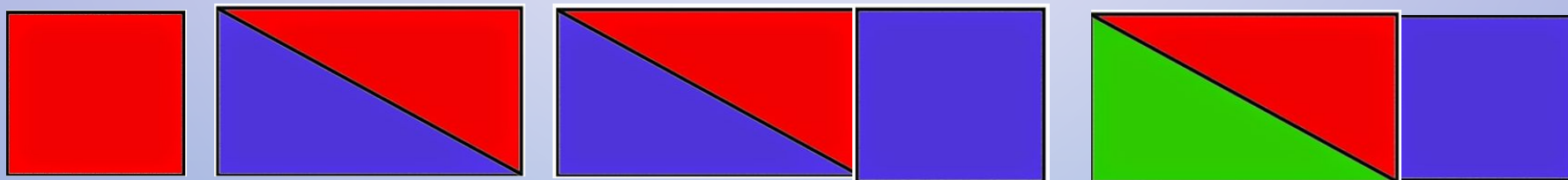
1?



5. ПОЧЕМУ ОНА НЕ МОЖЕТ ПЛЫТЬ ВОДУТ ОДУВАНЧИКАМИ?




# ОДУВАНЧИК






**Сколько в слове**  
**ГЛАСНЫХ,**  
**Столько и СЛОГОВ –**  
**Это знает каждый**  
**Из учеников.**



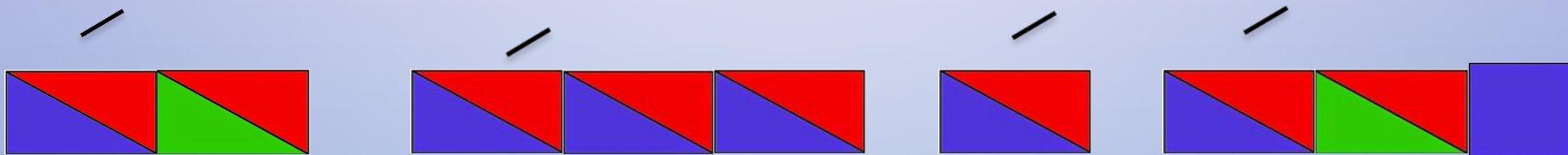


# Таня дунула на шарик.

Составь схему предложения.



- Сколько слов в предложении?  
- Какое первое слово, второе, третье, четвертое?



Поставь в каждом слове ударение.

