

Урок технологии Семейка грибов

Автор : Фокина Лидия Петровна,
учитель начальных классов
МКОУ «СОШ ст. Евсино»

Искитимского района Новосибирской области

2015



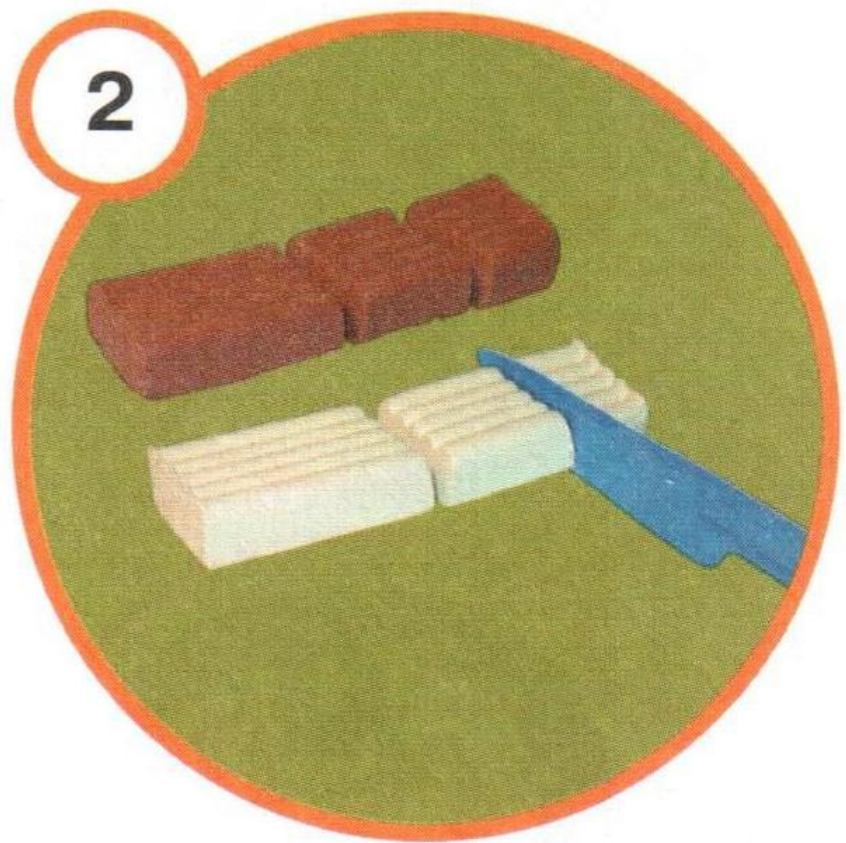
- **Аня: А я умею лепить грибы из пластилина. Сейчас и вас научу!**



По шаблону обведи и вырежи полянку из картона.



Раздели пластилин на части.




Скатай шар и методом вытягивания сделай ножки грибов


3




Вылепи шляпки удобным способом.



Собери боровики.



Прикрепи боровики к основе из картона.



По желанию оформи композицию природным материалом.



Информационные источники

Отрисовка кружева Салиш С. С.

http://easyen.ru/load/metodika/k_prezentacijam/klishe_s_azhurnymi_krajami/277-1-0-20341

Школьница <http://www.playcast.ru/uploads/2014/09/26/9979230.png>

Надпись 1 сентября http://www.86nvr-bthmosh.edusite.ru/images/0_c1234_49b3d07f_l.png

Листья http://img-fotki.yandex.ru/get/6836/39663434.62c/0_9bd5a_6d539d84_L

Книги

http://rusample.ru/sites/default/files/imagecache/pic_normal/sites/default/files/pic/label/1_4.png

Вы можете использовать
данное оформление
для создания своих презентаций,
но в своей презентации вы должны указать
источник шаблона:

Фокина Лидия Петровна
учитель начальных классов
МКОУ «СОШ ст. Евсино»
Искитимского района
Новосибирской области



Сайт <http://linda6035.ucoz.ru/>

