




Презентация к уроку русский язык 3 класс

Тема : **Знакомство с падежами.**


Автор : Семиградская С.
В.,

учитель начальных
классов



Минутка каллиграфии


а м л у р е с о






**Солома , соломы , соломе,
солому , соломой ...**

Солома



Солома, **соломы**, **соломе**
солому, **соломой** ...

Солома, соломка,
соломенный



Солома, **соломы**, **соломе**
солому, **соломой** ...

Солома, соломка,
соломенный



Работа с учебником

Стр. 36

(найти ответ на вопрос)



Физминутка



**Ребята, берегите
зрение!**



Работа в группах

**Задание : Прочитать
стихотворение , узнать
название падежа, подчеркнуть
падежные вопросы, найти
слова-подсказки для
облегчения определения
падежа**

Именительный падеж

Есть Кто ?

Что ?





Родительный падеж

Нет Кого ? Чего ?



у, около ,
от , без , из
, до , для ,
вокруг ,
с , после

Р.
п.





Дательный падеж


Дал Кому ? Чему ?



ПО,

К





Винительный падеж

Виню Кого ? Что ?



через,
про, на,
за, под,
о, во

В.п.





Творительный падеж

Доволен Кем ? Чем ?

с, со,

перед,

за, под,

над,


между





Предложный падеж

Расскажу О ком? О чём?



при, о,
об, на,
в, во



П.п.



Работа в парах

Стр. 38 №66



Работа с учебником

Стр. 36 № 64
(КОЛЛЕКТИВНО)



Алгоритм определения падежа

:

- 1. Найти слово , которое командует существительным .**
- 2. Поставь вопрос от слова –командира к данному слову.**
- 3. Узнай и укажи падеж.**



Домашнее задание

Стр. 37 выучить падежи,
№ 68

Рефлексия

