




МКОУ СОШ №15
а.Махмуд – Мектеб
Нефтекумского района

Урок русского языка


4 класс

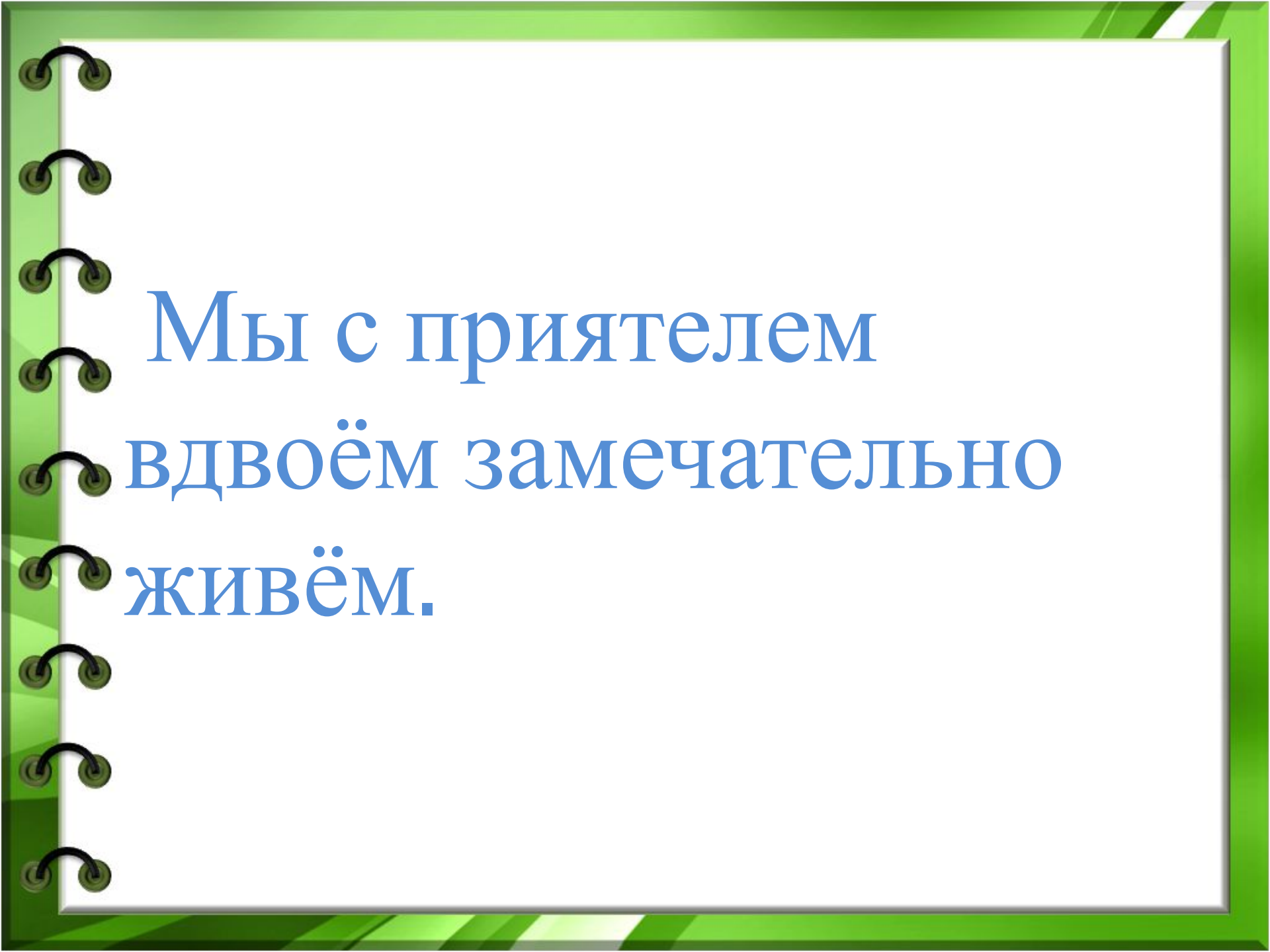


Учитель начальных классов
А. Х. Одекова

*Двадцать восьмое
января.*

Классная работа.



A graphic of a spiral-bound notebook with a green cover and a white page. The spiral binding is on the left side. The text is written in blue on the white page.

Мы с приятелем
вдвоём замечательно
живём.

СЛОВАРНО – КАРТИННЫЙ ДИКТАНТ











Проверь себя.

Дя́тел, сне́гирь,
воро́на,
воро́бей, со́рока.

Выпишите личные местоимения

да, ну, он, но, со,

ух, я, ты, при, оно,

обо, без.

Проверь себя.

ОН, Я, ТЫ, ОНО.

она



Работа с таблицей.

	Единственное число
1 лицо	Я
2 лицо	ОН
3 лицо	ТЫ ОНА ОНО

Местоимение

Единственное число

1-е лицо



Я

2-е лицо



ТЫ



3-е лицо

ОН, ОНА, ОНО



Местоимение

	Единственное число
1-е лицо	 Я
2-е лицо	 ТЫ 
3-е лицо	ОН, ОНА, ОНО   

Множественное число
 МЫ 

Местоимение

	Единственное число
1-е лицо	 Я
2-е лицо	 ТЫ
3-е лицо	ОН, ОНА, ОНО 

	Множественное число
	 МЫ
	 ВЫ

Местоимение

Единственное число

1-е лицо



Я

2-е лицо



Ты

3-е лицо



Он, Она, Оно

Множественное число

МЫ



ВЫ



ОНИ




A graphic of a spiral-bound notebook with a green cover and a white page. The spiral binding is on the left side. The text is centered on the page.

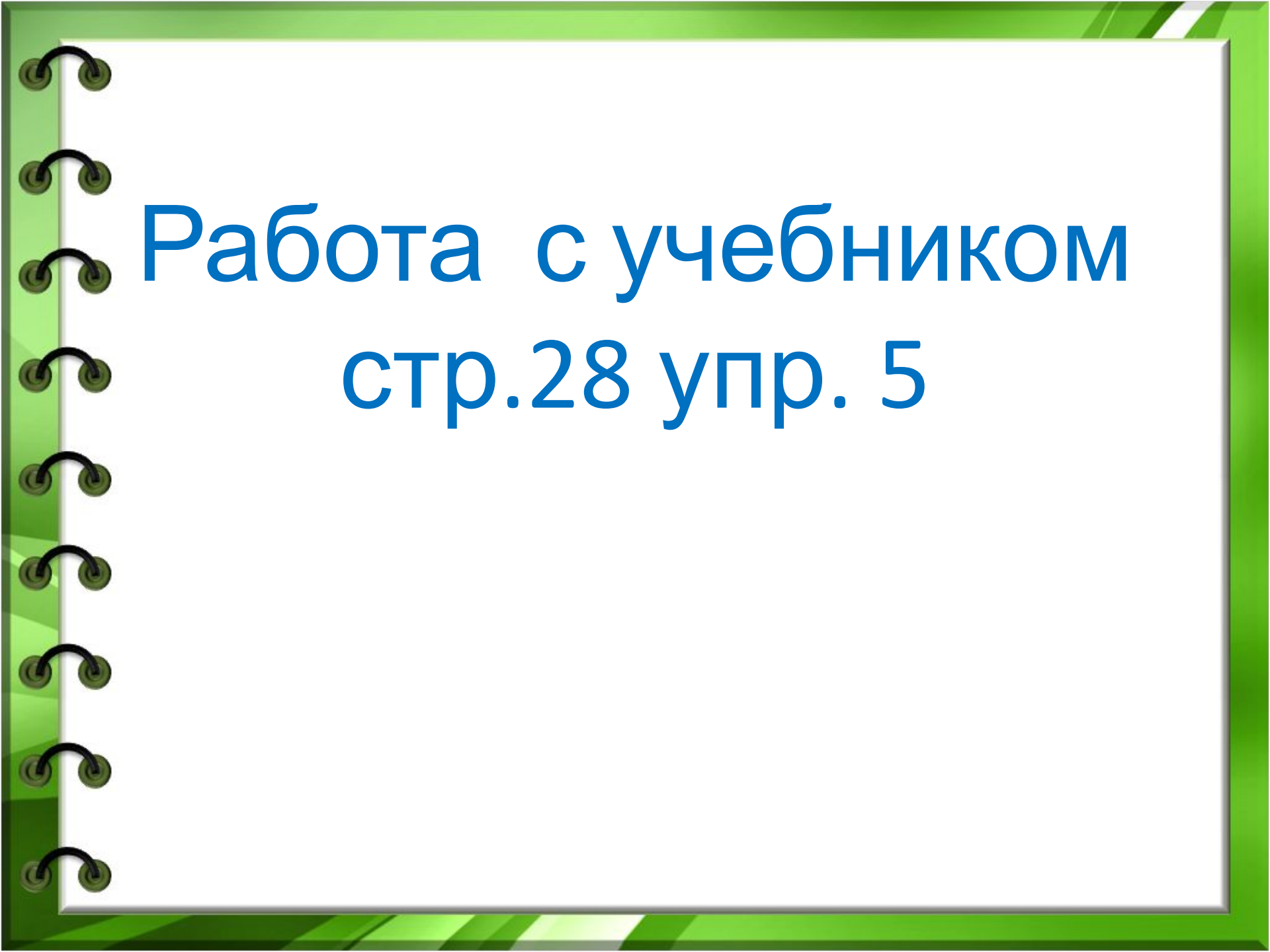
**Тема: «Личные местоимения
множественного числа».**

записано:

1. Личный - осуществляемый самим, непосредственно данным лицом, данной личностью (т.е. человеком).
Личный пример.

2. Личный - касающийся непосредственно какого-нибудь лица, лиц, принадлежащий какому-нибудь лицу. Личное имущество, личное дело.



A graphic of a spiral-bound notebook with a green cover and a white page. The spiral binding is on the left side. The text is written in blue on the white page.

Работа с учебником
стр.28 упр. 5

Самостоятельная работа

Мама

Мама! Мама ласковая и добрая. С мамой всегда легко и весело. Спасибо маме за тепло. Будь внимателен и заботься о маме, береги маму. Мама заслужила это.

Проверь!

Мама

Мама! Она (И.п.) ласковая и добрая.

С нею (Т.п.) всегда легко и весело.

Спасибо ей (Д.п.) за тепло.

Будь внимателен и заботься о ней (П.п.), береги её (В.п.).

Она (И.п.) заслужила это.

Тест

1. Найди лишнее:

а) **я**

б) **ты**

в) **как**

г) **она**



2. Найди признак личного местоимения:

а) Называет предмет

б) Указывает на предмет, не называя его

в) Указывает на действие предмета

г) Служит для связи слов в предложении

3. Каким членом предложения является местоимение?

Он долго ходил около школы.

- а) Сказуемым**
- б) Подлежащим**
- в) Определением**
- г) Дополнением**



4. Сосчитай количество местоимений:

Как, без, он, у, я, ты, от, мы, до, вы, про, они.

а) 4

б) 5

в) 6

г) 7



Проверь!

1. в
2. б
3. б
4. в



4 правильных ответа – «5»

3 правильных ответа – «4»

2 правильных ответа – «3»

1 правильный ответ – «2»



- Какую роль играют личные местоимения в нашей речи?

- На какие две группы можно разделить личные местоимения?

- На какие три группы можно разделить данные местоимения:

я, ты, она, мы, вы, они, оно, он?

A graphic of a spiral-bound notebook with a green cover and a white page. The spiral binding is on the left side. The text is written on the page.

Домашнее задание

Стр. 10, упр. 30

выучить правило

стр.29

На уроке я работал ...

Своей работой на уроке я ...

Урок для меня показался ...

За урок я ...

Мое настроение ...

