

«Домашние опасности»



Глухарева Светлана Викторовна 2 «О»



Мой дом - моя крепость.



Как ты понимаешь эту пословицу?

Клик мышкой
на загадку

Отгадайте загадки:



Смотрите: мы раскрыли
пасть,
В неё бумагу можно
класть.
Бумага в нашей пасти
Разделится на части.

Если хорошо заточен,
Всё легко он режет
очень -
Хлеб, картошку,
свёклу, мясо,
Рыбу, яблоки и масло.



НОЖНИЦЫ



НОЖ



Клик мышкой
на загадку

Отгадайте загадки:



Маленького роста я,
Тонкая да острая.
Носом путь себе ищу,
За собою хвост тащу.

Бьют Ермилку по
затылку,
Ну а он не плачет,
Только носик прячет.



ИГЛА



ГВОЗДЬ



Клик мышкой
на вопросы

Ребята!



Про какие предметы были данные загадки?

острые

колющие

режущие

Чем опасны эти предметы? Как нужно с
ними обращаться?

Помни!

Дом в порядке содержи:
Вилки, ножницы, ножи,
И иголки, и булавки
Ты на место положи.



Работа в паре.



Могут ли вас дома подстеречь опасности? Если да, то какие?

Клик мышкой
на 1 картинку

Назовите одним словом.



Электроприборы

Клик мышкой
на рисунок

Вспомните правила.



Не берись за
электроприборы
мокрыми руками !



Не прикасайся к
оголённым
проводам!



Не выключай вилку
из розетки, дёргая
за шнур.



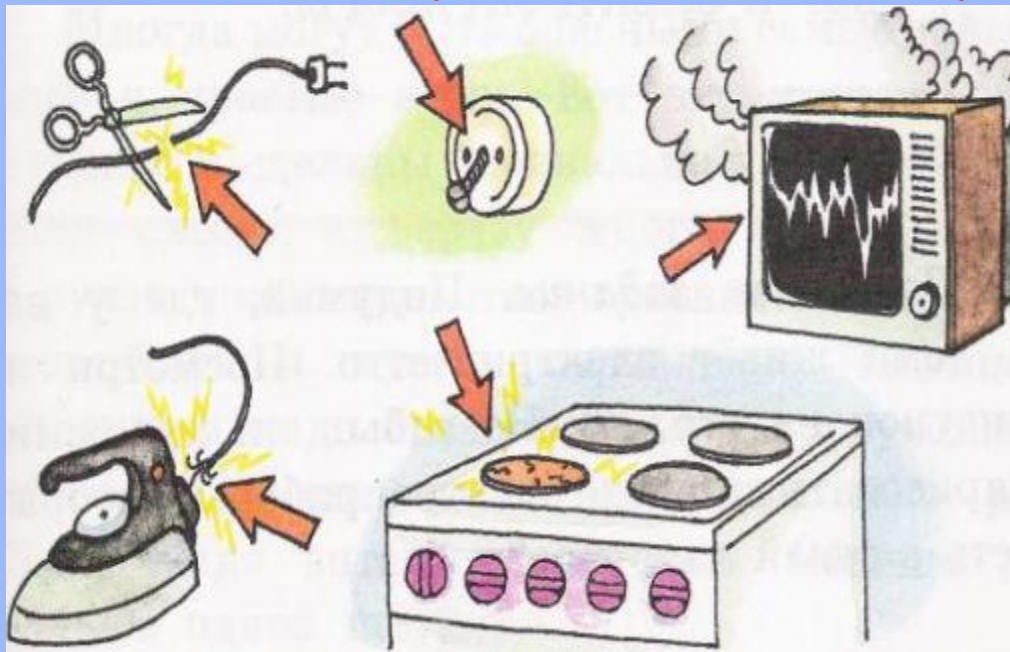
Придумайте ещё 2-3 свои правила
обращения с электроприборами.



Помните!



Электроприборы могут ударить током
или стать причиной пожара.



Уходя из дома и даже из комнаты,
обязательно выключайте электроприборы.

Клик мышкой
на загадку

Отгадайте загадку:



Четыре синих солнца
У бабушки на кухне,
Четыре синих солнца
Горели и потухли.
Поспели щи, шипят
блины.
До завтра солнца не
нужны.



ГАЗОВАЯ ПЛИТА

Газ может быть очень опасным.



Газом можно
отравиться.


Газ может стать
причиной пожара.

Скопившись на кухне,
газ может взорваться.

Правила обращения с газовой плитой.



Правила обращения с газовой плитой.



Правила обращения с газовой плитой.



Газовые приборы **нельзя** ремонтировать самостоятельно. Это должен делать только специалист. Его можно вызвать по телефону «04»

Газовую плиту **нельзя** использовать для обогрева помещения



Помните!



При запахе газа в квартире НЕЛЬЗЯ



Помните!



При запахе газа в квартире
НЕОБХОДИМО

1. Сообщить взрослым.
2. Если взрослых нет дома, выключи конфорки, перекрой газовый кран.
3. Не включай свет и электроприборы.
Не зажигай спички и свечи.
4. Открой окно на кухне, окно в комнате и балконную дверь.





При запахе газа!



Помните!



Выключай в квартире газ -
За газом нужен глаз да глаз.
Запах чувствуя в квартире
Звоните срочно **04**.



Помните!



Если не больны вы,
В таблетках - только вред!
Глотать их без причины
Нужды, поверьте, нет!
Ведь отравиться можно
И даже умереть!
Так будьте осторожней -
Зачем же вам болеть?



Помните!

Химикаты- это яд,
И не только для ребят.
Аккуратней надо быть,
Чтоб себя не отравить



Клик мышкой
на загадку

Отгадайте загадку:



Я из дома на порог
Лишь один шагнул
шажок,
Дверь закрылась за
спиной
Нет пути передо мной.
Я и дома - и не дома,
Между небом и
землей,
Отгадайте-ка, друзья,
Где же я?



на балконе

Клик мышкой
на рисунок

Вспомните правила.



Не свешивайся с
балкона!




Не выглядывай в
открытое окно!



Не сиди на
подоконнике!



Работа по учебнику.



1. Откройте учебник на стр.19-20.

2. Прочитайте текст «Давайте пройдем по квартире».

3. Сформулируйте правила, которые нужно соблюдать дома.



Домашние опасности.



Острые, колющие
и режущие
предметы

Лекарства и
бытовая химия

Газ

Окно и балкон

Электроприборы





Спасибо за урок!

