

МОУ СШ № 2


Исследовательская работа
Сладкие орфограммы



Подготовили ученики 3-А класса
Шмаков Степан, Гуденко Мелисса.
Руководитель: Чёрная Н.С.

Переславль-Залесский
2017

Наши эскизы фантиков



Это актуально!



Цель исследования:

выявить возможность изучения орфографии русского языка по обёрткам от конфет.



Задачи исследования:



- узнать историю происхождения обёрток от конфет;
- повторить изученные орфограммы;
- изучить названия разных конфет;
- найти орфограммы русского языка на обёртках от конфет;
- классифицировать названия конфет по разным видам орфограмм;
- выяснить, можно ли повысить уровень орфографической зоркости, используя фантики от конфет.

Гипотеза исследования:

орфографию можно изучать не только на уроках русского языка, но и по обёрткам от конфет.




Томас Алве Эдисон



Фантик

Фантик (от слова «фант») — народное название конфетной обертки, которая служит для заворачивания конфет и другой кондитерской продукции. Материалом служит бумага, полимер (обычно фольгированный), фольга.



К созданию эскизов фантиков привлекались лучшие мастера. Ведь в зависимости от того, как подашь продукт, так он и будет продаваться.

Мы собрали 284 фантика



Составили список орфограмм



Классификация по орфограммам

1. Проверяемые безударные гласные.
2. Непроверяемые безударные гласные.
3. Парные по глухости-звонкости согласные.
4. Написание буквосочетаний (жи-ши, - чк, -чн и т. д.).
5. Заглавная буква в именах собственных.
6. Написание слов с мягким знаком.
7. Написание сложных слов.
8. Правописание предлогов со словами.
9. Правописание приставок.
10. Удвоенные согласные.
11. Непроизносимые согласные.



Проверяемые безударные гласные в корне слова



Сливки-ленивки Река
молока

Золотой
ключик

Непроверяемые безударные гласные



Райское
яблоко

Лесной
олень

Лимончики

Непроизносимые согласные



Буревест**т**ник

Удвоенные согласные



Джульет**т**а



Рекордсмены



Мишка косолапый



Голубкина весточка



Зимолюбка



Джюльетта

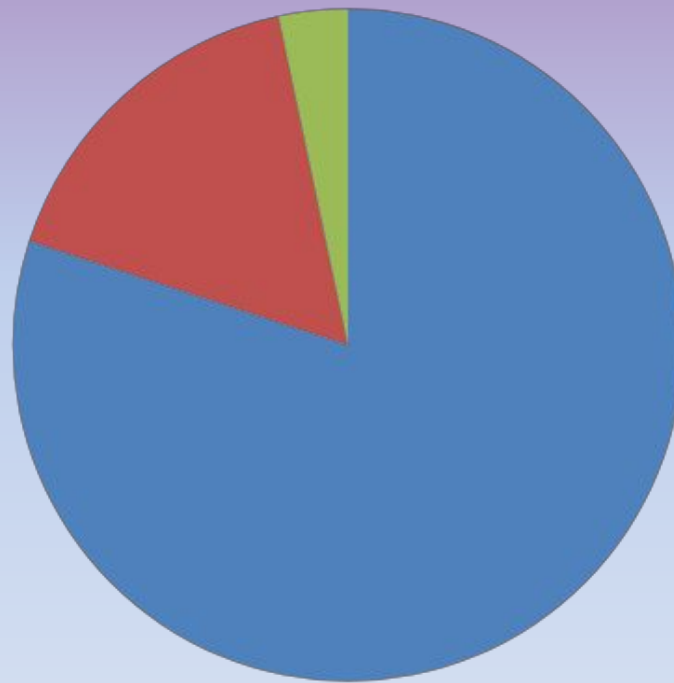
Кареглазка



Результаты анкетирования

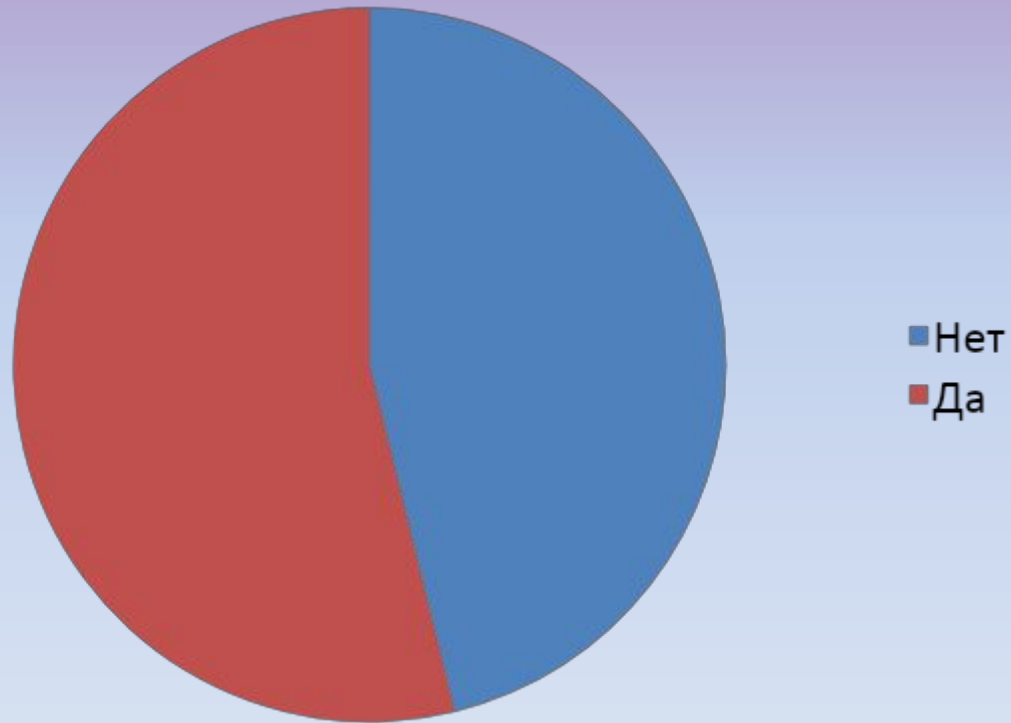


Любите ли Вы конфеты?



■ Да ■ Не все ■ Нет

Часто ли Вы читаете, что
написано на фантиках от конфет?



Как Вы считаете, можно ли на фантиках найти орфограммы?



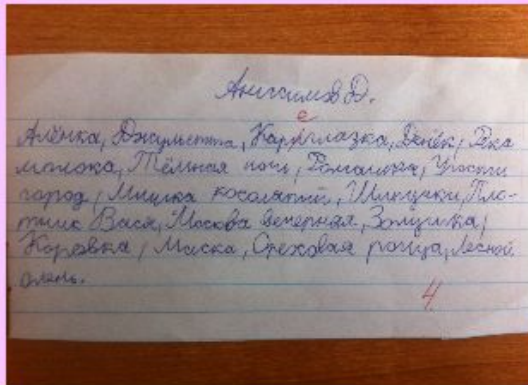
Эксперимент



Цель проведения эксперимента:
выяснить, можно ли повысить
уровень орфографической зоркости
учащихся, используя фантики.

Продолжительность эксперимента: 7 дней.

Словарный диктант



"2" - 5 учеников

"3" - 8 учеников

"4" - 3 ученика

"5" - 1 ученик



Результаты эксперимента



Отметка	Количество участников	
	В начале	В конце
"5"	1	6
"4"	3	6
"3"	8	5
"2"	5	-

Изучение названий конфет помогает развивать орфографическую зоркость учеников.

Выводы

В названиях конфет можно обнаружить орфограммы, изучаемые на уроках русского языка.




Фантик - хороший материал для изучения орфографии.



Гипотеза подтвердилась:

орфографию можно изучать не только на уроках русского языка, но и по обёрткам от конфет.



Совмещайте приятное с полезным!



Список литературы

- М.С. Соловейчик, Н.С. Кузьменко. Русский язык 2 класс - Смоленск: Ассоциация XXI век, 2012. (1, 2 ч.)
- М.С. Соловейчик, Н.С. Кузьменко. Русский язык 3 класс - Смоленск: Ассоциация XXI век, 2012. (1, 2 ч.)
- Шелякин М.А. Объяснительный словарь непроверяемых орфограмм русского языка. Флинта, Наука. -2009.
- <http://nitochka09.ru> – Откуда взялась обёртка от конфет?
- <https://ru.wikipedia.org/wiki/> - Определение понятия «фантик».
- <http://tutrus.com/orthography/spisok-shkolnyih-orfogramm-> Список школьных орфограмм.
- <http://festival.1september.ru/articles/512607/>- Орфографическая зоркость как важнейшее условие грамотного письма.
- <https://doc4web.ru/russkiy-yazik/pravila-pamyatki-po-russkomu-yaziku-klassi.html> - Правила - памятки по русскому языку, 2-3 класс.
- <http://nsportal.ru/nachalnaya-shkola/materialy-mo/2010/07/18/kriterii-otsenok> - Критерии оценивания словарных диктантов в начальной школе.