



Обучение письму будущих первоклассников

Автор:

**Дмитриева Анна Сергеевна,
учитель начальных классов**

МБОУ «СОШ № 17»

Г. Дзержинск

2014 г.



<http://nsportal.ru/user/60790>



- **Подготовка к обучению письму** — процесс довольно сложный, так как, кроме развитых слуховых ощущений, у ребенка должен быть хорошо подготовлен двигательный аппарат, особенно мелкая мускулатура руки; развиты координация движений, тонкая моторика и такие процессы, как восприятие пространства, внимание, воображение, память, мышление





- узнавать форму и цвет предметов, обводя предметы и фигурки, раскрашивая и штрихуя их;
- знакомится с элементами букв;
- учится рисованию одной линией, которое поможет освоить правильное и аккуратное письмо;
- учатся ориентироваться на плоскости и решать логические задачи.
- развивается логическое мышление и сообразительность, умение слушать учителя.





Основные задачи курса

- Научить детей ориентироваться в тетради и на листе бумаги.
- Подготовить руку ребенка к письму путем тренировки кисти руки и пальцев.
- Научить детей правильной посадке при письме, правильно располагать тетрадь на парте во время письма, умению держать шариковую ручку.
- Научить штриховать в разных направлениях: сверху вниз, с наклоном влево, слева направо, с наклоном вправо, штриховке петлями, полуовалами, волнистыми линиями. (Используем трафаретные линейки)





- Познакомить с основными правилами штриховки:
- - не выходить за контуры фигуры;
- - соблюдать параллельность линий;
- - не сближать штрихи, расстояние между ними должно быть 0,5 см;
- - научить четко дифференцировать строку (верхнюю и нижнюю, среднюю линии), писать элементы букв и буквы в строке:
- - познакомить с основными правилами красивого письма;
- - подготовить к формированию графического навыка,





Этапы

1. «Рисую штрихом» (трафаретные линейки)
2. Фиксация внимания на точке.
3. Умение видеть **параллельность линий**.
4. Письмо **полуovalов** с разными направлениями движений.
5. Письмо **ovalов и кругов**.
6. Овладение умением передвигать руку **слева направо** по линии письма.
7. Ознакомление с рабочей строкой, с верхней и нижней линией рабочей строки, с дополнительной строкой
8. Написания элементов письменных букв.



Универсальные учебные действия

1. Личностные – система заданий, ориентирующая младшего школьника на оказание помощи героям.







Р

Ж

Д

Б

У

А

2

4

1

5

3

6



<http://nsportal.ru/user/60790>








Уплетая
калачи,
Едет парень
на печи.
Едет прямо во
дворец,
Кто же этот
молодец?





Александр







2

3

1

М		М						
А	Л	Е	Н	У	Ш	К	А	
Ш		Д				О		
А		В				З		
		Е	5	В	О	Л	К	
		Ж				Я		
		О				Т		
		Н				А		
6	М	О	Р	О	З	К	О	
							К	







Универсальные учебные действия

1. Личностные – система заданий, ориентирующая младшего школьника на оказание помощи героям.
2. Регулятивные – постановка учебной задачи.



Добро пожаловать!

Стоит высокий светлый дом,
Ребят проворных много в нём.
Там пишат и считают,
Рисуют и читают.





На припёке у
пеньков много
тонких стебельков.
Каждый тонкий
стебелёк держит
алый огонёк.
Разгибаем
стебельки –
собираем огоньки

Земляника



<http://nsportal.ru/user/60790>



Универсальные учебные действия

1. Личностные – система заданий, ориентирующая младшего школьника на оказание помощи героям.
2. Регулятивные – постановка учебной задачи.
3. Познавательные – анализ и синтез признаков объекта.






УПРАЖНЕНИЕ «РАСКРАСЬ»



BAWIRU



— серый



— красный



— зеленый



— желтый



Какие звери пришли в школу?






Универсальные учебные действия

1. Личностные – система заданий, ориентирующая младшего школьника на оказание помощи героям.
2. Регулятивные – постановка учебной задачи.
3. Познавательные – анализ и синтез признаков объекта.
4. Коммуникативные – умение выражать свои мысли, слушать учителя и собеседника.



<http://nsportal.ru/user/60790>

Игра «Что спрятано в портфеле у волчонка»»



0790

перемок



- Основная задача курса не научить писать буквы, а подготовить руку к дальнейшему обучению письму.





Спасибо за внимание!



<http://nsportal.ru/user/60790>