


Урок русского языка

ЗАТРУДНЕНИЕ в ученье

К новым знаниям ведет.

Кто дорогу сам **осилит**,

неприменно их найдет!



Проверяем!

ч. гл.
Не знаю

 гл.
поставил на стол

 гл. - искл.
невзлюбил

загородный

ч. гл. ч. гл.
не слышу и не вижу

 гл.
влетел в окно


 гл. - искл.
нездоровилось

0 ош.- «5»

1-2 ош. – «4»

3-4 ош. – «3»

более 4 ош. – «2»



Мягкий знак после шипящих:


пишется

У имён
существи-
тельных
3
скл.

не пишется


У имён
существи-
тельных
1 скл. в Р.п.
мн.ч.
и 2 скл. м.р.

У имён
прилагатель-
ных
в краткой
форме



Тема урока:


**Мягкий знак после шипящих
в глаголах**






Тише едешь – дальше


будешь.






Семь раз отмерь, один раз отрежь.





Поспешись – людей насмешишь.




Тише едешь – дальше будешь.

Семь раз отмерь, один раз отрежь.


Поспешишь – людей насмешишь.

**Важно беречь платье снову,
а честь смолоду.**




Вывод!

**Во всех глагольных
формах после
шипящих пишется
мягкий знак.**




Физкультминутка



Определяем часть речи.


Мягкий знак после шипящих:


пишется		не пишется	
У имён существи- тельных 3 скл.	У глаголов (во всех формах)	У имён существи- тельных 1 скл. в Р.п. мн.ч. и 2 скл. м.р.	У имён прилагатель- ных в краткой форме




Найди «лишнее» слово в каждой строке:

- Дочь, карандаш, мышь, веешь
- Малыш свеж, хорош, пахуч.
- Нет луж, нет крыш, спелая рожь нет туч.
- Беречь, дремуч, приедешь, назначь.






Всё понял(а)!
Всё получилось!



Многое понятно!
Остались вопросы!



Многое осталось непонятным!



**Спасибо за урок!
Молодцы!**

