

Исследование сказки про колобка



*Воспитанники группы «Непоседы» Детского
сада*

№1 «Ручеек» ГО Жатай

Воспитатель ■Атманян Рузанна Титаловна




Цель нашей работы: провести исследование знакомый с детства сказки «Колобок».

Задачи:

. Изучить толкование и происхождение слова «колобок».

. Изучить смысл сказки «Колобок»

Объект исследования: сказка и, конечно же, слово «колобок»




**Наше изучение поможет
правильному пониманию
прочитанного текста, а значит,
лучшему пониманию сказки**

Методы исследования:

1. Анализ литературы.

**2. Посещение
библиотек**

- . Что означает слово «колобок»? И в чём секрет популярности этой русской народной сказки не только у русских, но и у детей других народностей?



Этапы реализации проекта

- . Просмотр мультфильма по русской народной сказке «Колобок».
- . Повторное чтение сказки «Колобок»
- . Поиск рецепта «Колобка».
- . Оформление выставки «Колобок» глазами детей ».
- Вместе с родителями !
- 1.Сбор информации.
- 2.Работа с научной литературой, интернет-ресурсами. Изучение словарей «Толковый словарь живого великорусского языка» В.И.Даля, «Словарь русского языка» С.И. Ожегова.

- Слово «Колобок» возникло от слова «колоб» - круглый хлебец - это чисто русское хлебное изделие, возникновение которого было случайным. Дело в том, что колобки пекли не всегда, а лишь при отсутствии обычных припасов для хлеба в их обычном количестве. На колобок шли остатки разной муки — все, что было в доме, и все поскребки квашни, которые обычно не изымались, а оставлялись на закваску




В чём суть сказки «Колобка»

- Основной смысл этой сказки прост, хотя и может быть выражен по-разному. Например, «Если тебе повезло четыре раза, не факт, что повезет в пятый», «Не будь излишне самонадеянным», «Не ведись на лесть», «От судьбы не убежишь», «Коль ты еда – тебя съедят» и т.д. Сверху – простая и круглая, как главный герой, мысль. А в глубине.
 - Дед, бабка умеют творить, их творение «колобок». Бабка положила колобка на окно, их небрежение приводит к тому, что он покатился вниз, в лес. Лес темный, там живут звери.
 - Катится колобок по дорожке, а навстречу ему заяц:
 - - Колобок, колобок! Я тебя съем!



- - Нет, не ешь меня, косой, а лучше послушай, какую я тебе песенку спою.

Заяц-это страх. Заяц уши поднял, а колобок запел:

- - Я колобок, колобок!
По амбару метён,
По сусечкам скребён,
На сметане мешён,
В печку сажён,
На окошке стужён.
Я от дедушки ушёл,
Я от бабушки ушёл,
От тебя, зайца, не хитро уйти!



- Песня колобка только о себе, а о дедушке и о бабушке мало говорит.
- На его пути встречается волк. Волк-это агрессия, медведь-сила, а лиса-лесть.
- Заяц, волк и медведь, почему не съели колобка, может быть песня понравилась, а может быть от того, что колобок маленький, не наешься.
- А вот лиса не говорит «Я тебя съем!» Она льстит, какой он румяный.
- Славная песенка! - сказала лиса. - Да то беда, голубчик, что я стара стала - плохо слышу. Сядь ко мне на мордочку да пропой ещё разочек.



- Мы предположили, что Колобок является национальным сказочным героем, и считаем, что он не заслуживает такого наказания от хитрой Лисы. Эта сказка вызывает слёзы и травмирует детские души. На наш взгляд, необходимо спасти Колобка и сделать счастливый конец русской народной сказки.
- Но кто-нибудь задумывался над тем, всегда ли сказка заканчивается тем, что добро побеждает зло. Меня всегда трогала до слёз русская народная сказка «Колобок». Разве там побеждает добро, если доброго, весёлого, румяного, аппетитного Колобка съела Лиса? Почему же эта хитрая Лиса съела Колобка? За то, что он был самоуверенным, дерзким по отношению к другим зверям?

- Среди опрошенных большинство хотели, чтобы сказка была со счастливым концом.



- **Заключение**
- Любимая сказка «Колобок» – всем нам знакомая с детства. Казалось бы, что нового в ней можно найти?
- Мы лишь внимательно вчитались в сказку и попытались открыть для себя Мудрость Предков. Не зря существует поговорка: «Сказка ложь, да в ней намёк, добрым молодцам урок». Колобок преподавал нам урок – не слушать льстивые речи и не быть самоуверенным.

Рецепт
приготовления
«Колобка»:

- Муки насыпать 2 горсти,
- Дрожжей ты ложку положи,
- Яйцо разбей же поскорей,
- Сметаны в тесто ты налей,
- Про сахар, соль не позабудь,
- На сковородку масло лей
- И колобки ты жарь быстрее!
- А на окошко положи
- Всего минуточки на три...

Заключение

- Выставка рисунков.
- Ребята совместно с родителями подготовили к выставке рисунки «Колобка»

– Вывод.

- На все поставленные вопросы перед исследовательской работой мы смогли найти ответ:
- - Смысл сказки колобок;
- - С помощью словаря узнали точное значение малопонятных нам до этого слов; - С помощью интернет-ресурсов мы восстановили рецепт «Колобка» и попробовали его испечь дома с родителями.

Готовить «колобки» нам понравилось - это не сложно и очень вкусно