

***ЛЭПБУК НА ТЕМУ:
«МУЗЫКАЛЬНЫЕ
ИНСТРУМЕНТЫ»***

Автор: Хрущева Юлия Николаевна

Музыкальный руководитель

МБОУ «Кехотская средняя школа» детский сад №47

«Золушка»

Лэпбук (lapbook) (тематическая папка) -

это самодельная интерактивная папка с кармашками, дверками, окошками, подвижными деталями, которые ребенок может доставать, перекладывать, складывать по своему усмотрению.

В данном лэпбук собран материал на тему:

«Музыкальные инструменты».

Цель: формирование представлений или систематизация знаний о музыкальных инструментах.

Дидактическое пособие -

лэпбук «*Музыкальные инструменты*» состоит
из 3-х страниц, представляет собой картонную
папку формата А3, обклеенную бумагой.

ЛЭПУК «МУЗЫКАЛЬНЫЕ ИНСТРУМЕНТЫ»



На страницах папки имеются различные кармашки, карточки, в которых собрана информация по теме, имеет 5 заданий.





РАСКРАСЬ МУЗЫКАЛЬНЫЙ ИНСТРУМЕНТ

РИТМ

ТА - ТА

РИТМ

РИТМ

ТА - ТА - ТА

ВЫЛОЖИ КРУЖОЧКАМИ РИТМ





СОБЕРИ ИЗ ПАЗЛОВ МУЗЫКАЛЬНЫЙ ИНСТРУМЕНТ

ЗНАЙТЕ, ОНИ С БАРАБАНОМ

А ВСЕ

ТРИ СТРУ

ИНС

ИГРАТЬ УМ

«ФОРТЕ», И

АЗВ

У НЕЕ ВСЯ ДУША
НАРАСПАШКУ,
И ХОТЬ ПУГОВКИ

ОТГАДАЙ ЗАГАДКУ ПРО МУЗЫКАЛЬНЫЙ ИНСТРУМЕНТ

КЛАРНЕТ

Карла изнутри

КОНЦЕРТИНА

КАСТАНЬЕТЫ


Когда под гитару танцует
кто музыкальней
удалая ч

МАРАКАСЫ

Ах, какие выкрутасы
Могут делать маракасы!
Я бы ими тряс, и тряс, и
Тряс, и тряс, и тряс, и тряс!

Их приятный шум слышен
На дробях

СТИХИ О МУЗЫКАЛЬНЫХ ИНСТРУМЕНТАХ




1 ЗАДАНИЕ «РАСКРАСЬ МУЗЫКАЛЬНЫЙ ИНСТРУМЕНТ»

Из красного кармашка детям дошкольного возраста необходимо взять любую картинку с изображением музыкального инструмента и раскрасить ее.

2 ЗАДАНИЕ «ВЫЛОЖИ КРУЖОЧКАМИ РИТМ»

В ФИОЛЕТОВОМ КАРМАШКЕ ЛЕЖАТ КАРТОЧКИ С РАЗЛИЧНЫМИ РИТМАМИ, А ТАКЖЕ БОЛЬШИЕ И МАЛЕНЬКИЕ КРУЖОЧКИ. РЕБЕНКУ НЕОБХОДИМО ВНИМАТЕЛЬНО ИЗУЧИТЬ ЗАДАННЫЙ РИТМ И ВЫЛОЖИТЬ ЕГО КРУЖОЧКАМИ.





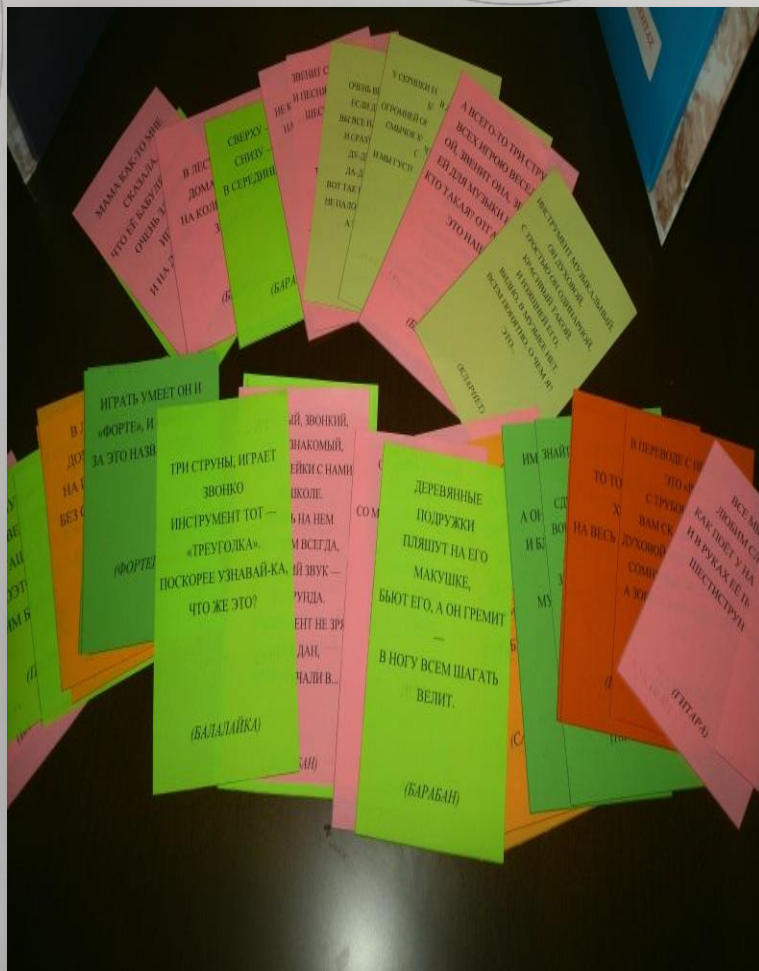


3 ЗАДАНИЕ «СОБЕРИ ИЗ ПАЗЛОВ МУЗЫКАЛЬНЫЙ ИНСТРУМЕНТ»

Ребенку необходимо взять пазлы из зеленого кармашка и собрать из них музыкальный инструмент.

РЕЗУЛЬТАТЫ 3 ЗАДАНИЯ






4 ЗАДАНИЕ «ОТГАДАЙТЕ ЗАГАДКУ ПРО МУЗЫКАЛЬНЫЙ ИНСТРУМЕНТ»

Данное задание дети выполняют вместе с музыкальным руководителем. Музыкальный руководитель из желтого кармашка берет любую выбранную детьми загадку про музыкальный инструмент и читает ее, а дети должны попытаться ее отгадать.

5 ЗАДАНИЕ «СТИХИ О МУЗЫКАЛЬНЫХ ИНСТРУМЕНТАХ»

Данное задание дети выполняют вместе с музыкальным руководителем. Музыкальный руководитель из [синего](#) кармашка берет любой выбранный детьми стих о музыкальном инструменте и читает его, а дети должны попытаться запомнить то, о каком именно инструменте был прочитан стих. В дальнейшем, возможно, выучить понравившийся стих.





СПАСИБО ЗА
ВНИМАНИЕ!
