




# ПРОЕКТ

"В школу за здоровьем"





**Авторы проекта:**

**Германова Галина Викторовна –  
учитель начальных классов;**

**Грамотова Лариса Викторовна –**

**Учитель физкультуры**

**МОБУ СОШ №46**

**г. Владимира**

**2011-2013 уч.год**

**«Здоровье – это самое  
ценное,  
что есть у человека.»**

**Н.А.**

**Семашко**

**Тема проекта:**

**«Здоровьесберегающие  
технологии**

**в начальной школе.»**

**Тип проекта:**

**информационно-творческий**

# Продукты проекта

**Дидактический материал**

**Опыт создания программ**

**Программа «Школа здоровья»**

**Презентации:**

**-урок здоровья**

**-разработка музыкальных  
физминуток**

**-конкурс творческих работ**

**Разработка уроков здоровья**

**Стенгазеты**



# Использованные в проекте здоровьесберегающие технологии:



лично-ориентированное  
обучение

# Дифференцированное обучение





# проблемное обучение




# беззаметное обучение







# Оцени свою работу на уроке



**Вы считаете, что урок прошёл для вас плодотворно, с пользой. Вы поняли тему и можете помочь другим.**






**Вы считаете, что поняли тему, но вам ещё нужна помощь.**



**Вы считаете, что было трудно на уроке.**



# *Оцени работу друга*



# Рефлексивное обучение





# Интерактивные физминутки



# Уроки физкультуры





# Наши первые уроки в бассейне





# Сбалансированное питание



# Используемые ресурсы

<http://www.viri.rdf.ru>

<http://school-collection.edu.ru>

<http://www.boltun-spb.ru>

Сеть творческих учителей / Здоровьесберегающие технологии в школе

- Яндекс:
- Костенко Л.В. Здоровьесберегающие технологии в школе | Открытый...
- Использование здоровьесберегающих технологий в начальной школе...

