

Лэпбук - как интерактивное пособие для обучения ПДД дошкольников с ЗПР

**Губайдуллина
Надежда Робертовна
логопед - дефектолог
МБУ «Школа № 18»**



Лэпбук

- Помогает ребенку по своему желанию организовать информацию по изучаемой теме и лучше понять и запомнить материал.
- Дети учатся самостоятельно собирать и организовывать информацию.
- Лэпбук хорошо подходит для занятий в группах, где одновременно будут заняты несколько детей. Можно выбрать задания под силу каждому (одним – кармашки с карточками или фигурками по данной теме, а другим детям – задания, подразумевающие умение писать и т. д.) и сделать такую коллективную книжку.



Актуальность пособия

- **Обусловлена статистикой свидетельствующей о росте детского дорожно-транспортного травматизма.**
- **Важно не только оберегать ребенка от опасности, но и готовить его к встрече с возможными трудностями, формировать представление о наиболее опасных ситуациях, о необходимости соблюдения мер предосторожности, а так же прививать навыки безопасного поведения на улице и не только на улице.**
- **Необходимо отметить, что в ДТП погибают дети дошкольного возраста в силу психофизиологических особенностей и негативного примера взрослых.**




16/01/2015 17:19

Средняя группа

Направо  Налево 



1. НАПРАВО
2. СОБЕРИ



уль - уль - уль -
шины руль

1. Н
2.

ГОВОРКИ


ТРАНСПОРТ



1. РАЗЛОЖИ ПО ЦВЕТУ
2. ПРОДОЛЖИ РЯД



**ЗАШУМЛЕННЫЕ
КАРТИНКИ**



9	4	7
5	2	6

1. СОСЧИТАЙ
2. НАЙДИ ЦИФРУ

Старшая группа

Остановка запрещена
Здесь машину не грузят,
Ни паркуя, ни торгуя.
Этот знак всем говорит:
«Тут не прав, кто здесь стоит!»

Пункт питания

**1. РАССКАЗ
2. СТИХИ**

Автобус **Автомобиль**

Мотоцикл **Трактор**

**1. ОТВЕТЬ НА ВОПРОС
2. РАСКРАСКИ**

Как правильно обходить автобус (троллейбус)?

**1. ОТВЕТЬ НА ВОПРОС
2. РАСКРАСКИ**

Алгоритм "Транспорт"

Где и как используют?

Вид транспорта

Что это?

Цвет Раз

Как ухаживать

СОСТАВЬ РАССКАЗ

ПРАВИЛО 1

ПРАВИЛО 2

ПРАВИЛО 3


ЗАПОМНИ ПРАВИЛА



Подготовительная группа



ЛАБИРИНТЫ



ИГРУШКИ



КАК ПОСТУПИТЬ?

ЛЭ
"БЕЗОПАСНОСТЬ"



РАСКРАСКИ

Переход дороги -
Безопасно!
Посмотри налево,
А потом направо!

ЭТО НАДО ЗНАТЬ



ПРАВИЛА ПОВЕДЕНИЯ



Данное пособие является средством развивающего обучения, предполагает использование современных технологий: технологии организации коллективной творческой деятельности, коммуникативных технологий, технологии проектной деятельности, игровых технологий.



Приятной работы с вашими детками

